



**TRABAJO**  
SECRETARÍA DEL TRABAJO  
Y PREVISIÓN SOCIAL



**CONASAMI**  
COMISIÓN NACIONAL DE LOS SALARIOS MINIMOS

# ESTADOS FINANCIEROS

## SEPTIEMBRE

### 2022

DEPARTAMENTO DE RECURSOS FINANCIEROS Y  
MATERIALES.

**I. Información Contable**

<b>ACTIVO</b>	<b>2022</b>	<b>2021</b>	<b>PASIVO</b>	<b>2022</b>	<b>2021</b>
<b>Activo Circulante</b>			<b>Pasivo Circulante</b>		
Efectivo y Equivalentes	2,109.92	28,058.89	Cuentas por Pagar a Corto Plazo	1,076,029.80	898,861.01
Derechos a Recibir Efectivo o Equivalentes	315,807.93	347,677.46	Documentos por Pagar a Corto Plazo	0.00	0.00
Derechos a Recibir Bienes o Servicios	0.00	0.00	Porción a Corto Plazo de la Deuda Pública a Largo Plazo	0.00	0.00
Inventarios	0.00	0.00	Títulos y Valores a Corto Plazo	0.00	0.00
Almacenes	315,843.33	263,084.27	Pasivos Diferidos a Corto Plazo	315,807.83	347,568.65
Estimación por Pérdida o Deterioro de Activos			Fondos y Bienes de Terceros en Garantía y/o		
Circulantes	0.00	0.00	Administración a Corto Plazo	0.00	0.00
Otros Activos Circulantes	0.00	0.00	Provisiones a Corto Plazo	0.00	0.00
			Otros Pasivos a Corto Plazo	0.00	0.00
<b>Total de Activos Circulantes</b>	<b>633,761.18</b>	<b>638,820.62</b>	<b>Total del Pasivos Circulantes</b>	<b>1,391,837.63</b>	<b>1,246,429.66</b>
<b>Activo No Circulante</b>			<b>Pasivo No Circulante</b>		
Inversiones Financieras a Largo Plazo	0.00	0.00	Cuentas por Pagar a Largo Plazo	0.00	0.00
Derechos a Recibir Efectivo o Equivalente a Largo Plazo	0.00	0.00	Documentos por Pagar a Largo Plazo	0.00	0.00
Bienes Inmuebles, Infraestructura y Construcciones en Proceso	53,143,112.58	53,143,112.58	Deuda Pública a Largo Plazo	0.00	0.00
Bienes Muebles	6,164,492.67	6,164,492.67	Pasivos Diferidos a Largo Plazo	0.00	0.00
Activos Intangibles	0.00	0.00	Fondos y Bienes de Terceros en Garantía y/o en		
Depreciación, Deterioro y Amortización Acumulada de Bienes	(12,296,633.50)	(11,484,822.51)	Administración a Largo Plazo	0.00	0.00
Activos Diferidos	0.00	0.00	Provisiones a Largo Plazo	0.00	0.00
Estimación por Pérdida o Deterioro de Activos no Circulantes	0.00	0.00			
Otros Activos no Circulantes	0.00	0.00	<b>Total del Pasivos No Circulantes</b>	<b>0.00</b>	<b>0.00</b>
<b>Total de Activo No Circulantes</b>	<b>47,010,971.75</b>	<b>47,822,782.74</b>	<b>Total del Pasivo</b>	<b>1,391,837.63</b>	<b>1,246,429.66</b>
			<b>HACIENDA PÚBLICA/PATRIMONIO</b>		
			<b>Hacienda Pública/Patrimonio Contribuido</b>	<b>22,259,948.64</b>	<b>22,259,948.64</b>
			Aportaciones	11,107,473.91	11,107,473.91
			Donaciones de Capital	21,008.51	21,008.51
			Actualización de la Hacienda Pública/Patrimonio	11,131,466.22	11,131,466.22
			<b>Hacienda Pública/Patrimonio Generado</b>	<b>23,992,946.66</b>	<b>24,955,225.06</b>
			Resultados del Ejercicio (Ahorro / Desahorro)	(1,804,447.84)	(1,543,845.68)
			Resultados de Ejercicios Anteriores	(17,227,397.19)	(16,525,720.95)
			Revalúos	43,024,791.69	43,024,791.69
			Reservas	0.00	0.00
			Rectificaciones de Resultados de Ejercicios Anteriores	0.00	0.00
			<b>Exceso o Insuficiencia en la Actualización de la Hacienda Pública/Patrimonio</b>	<b>0.00</b>	<b>0.00</b>
			Resultado por Posición Monetaria	0.00	0.00
			Resultado por Tenencia de Activos no Monetarios	0.00	0.00
			<b>Total Hacienda Pública/Patrimonio</b>	<b>46,252,895.30</b>	<b>47,215,173.70</b>
<b>Total del Activo</b>	<b>\$47,644,732.93</b>	<b>\$48,461,603.36</b>	<b>Total del Pasivo y Hacienda Pública/ Patrimonio</b>	<b>\$47,644,732.93</b>	<b>\$48,461,603.36</b>

Bajo protesta de decir verdad declaramos que los Estados Financieros y sus notas son razonablemente correctos y responsabilidad del emisor.

	<u>2022</u>	<u>2021</u>
<b>INGRESOS Y OTROS BENEFICIOS</b>		
<b>Ingresos de la Gestión</b>	<b>0.00</b>	<b>0.00</b>
Impuestos	0.00	0.00
Cuotas y Aportaciones de Seguridad Social	0.00	0.00
Contribuciones de Mejoras	0.00	0.00
Derechos	0.00	0.00
Productos	0.00	0.00
Aprovechamientos	0.00	0.00
Ingresos por Venta de Bienes y Prestación de Servicios	0.00	0.00
<b>Participaciones, Aportaciones, Convenios, Incentivos Derivados de la Colaboración Fiscal, Fondos Distintos de Aportaciones, Transferencias, Asignaciones, Subsidios y Subvenciones, y Pensiones y Jubilaciones</b>	<b>21,308,826.16</b>	<b>20,373,620.84</b>
Participaciones, Aportaciones, Convenios, Incentivos Derivados de la Colaboración Fiscal y Fondos Distintos de Aportaciones	0.00	0.00
Transferencias, Asignaciones, Subsidios y Subvenciones, y Pensiones y Jubilaciones	21,308,826.16	20,373,620.84
<b>Otros Ingreso y Beneficios</b>	<b>18.26</b>	<b>0.16</b>
Ingresos Financieros	0.00	0.00
Incremento por Variación del Inventario	18.26	0.16
Disminución del Exceso de Estimaciones por Pérdida o Deterioro u Obsolescencia	0.00	0.00
Disminución del Exceso de Provisiones	0.00	0.00
Otros Ingresos y Beneficios Varios	0.00	0.00
<b>Total de Ingresos y Otros Beneficios</b>	<b>21,308,844.42</b>	<b>20,373,621.00</b>
<b>GASTOS Y OTRAS PERDIDAS</b>		
<b>Gastos de Funcionamiento</b>	<b>22,504,485.44</b>	<b>21,308,381.43</b>
Servicios Personales	19,426,548.81	18,469,069.10
Materiales y Suministros	450,545.70	93,870.40
Servicios Generales	2,627,390.93	2,745,441.93
<b>Transferencias, Asignaciones, Subsidios y Otras Ayudas</b>	<b>0.00</b>	<b>0.00</b>
Transferencias Internas y Asignaciones al Sector Público	0.00	0.00
Transferencias al Resto del Sector Público	0.00	0.00
Subsidios y Subvenciones	0.00	0.00
Ayudas Sociales	0.00	0.00
Pensionamientos y Jubilaciones	0.00	0.00
Transferencias a Fideicomisos, Mandatos y Contratos Análogos	0.00	0.00
Transferencia a la Seguridad Social	0.00	0.00
Donativos	0.00	0.00
Transferencias al Exterior	0.00	0.00
<b>Participaciones y Aportaciones</b>	<b>0.00</b>	<b>0.00</b>
Participaciones	0.00	0.00
Aportaciones	0.00	0.00
Convenios	0.00	0.00
<b>Intereses, Comisiones y Otros Gastos de la Deuda Pública</b>	<b>0.00</b>	<b>0.00</b>
Intereses de la Deuda Pública	0.00	0.00
Comisiones de la Deuda Pública	0.00	0.00
Gastos de la Deuda Pública	0.00	0.00
Costos por Coberturas	0.00	0.00
Apoyos Financieros	0.00	0.00
<b>Otros Gastos y Pérdidas Extraordinarias</b>	<b>608,806.82</b>	<b>609,085.25</b>
Estimaciones, Depreciaciones, Deterioros, Obsolescencia y Amortizaciones	608,782.63	609,085.08
Provisiones	0.00	0.00
Disminución de Inventarios	24.19	0.17
Aumento por Insuficiencia de Estimaciones por Pérdida o Deterioro y Obsolescencia	0.00	0.00
Aumento por Insuficiencia de Provisiones	0.00	0.00
Otros Gastos	0.00	0.00
<b>Inversión Pública</b>	<b>0.00</b>	<b>0.00</b>
Inversión Pública no Capitalizable	0.00	0.00
<b>Total de Gastos y Otras Pérdidas</b>	<b>23,113,292.26</b>	<b>21,917,466.68</b>
<b>Resultados del Ejercicio (Ahorro/Desahorro)</b>	<b>(1,804,447.84)</b>	<b>(1,543,845.68)</b>

Bajo protesta de decir verdad declaramos que los Estados Financieros y sus notas son razonablemente correctos y son responsabilidad del emisor.

CONCEPTO	Hacienda Pública / Patrimonio Contribuido	Hacienda Pública / Patrimonio Generado de Ejercicios Anteriores	Hacienda Pública / Patrimonio Generado del Ejercicio	Exceso o Insuficiencia en la Actualización de la Hacienda Pública / Patrimonio	Total
<b>Hacienda Pública / Patrimonio Contribuido Neto de 2021</b>	<b>22,259,948.64</b>	<b>0.00</b>	<b>0.00</b>	<b>0.00</b>	<b>22,259,948.64</b>
Aportaciones	11,107,473.91	0.00	0.00	0.00	11,107,473.91
Donaciones de Capital	21,008.51	0.00	0.00	0.00	21,008.51
Actualización de la Hacienda Pública / Patrimonio	11,131,466.22	0.00	0.00	0.00	11,131,466.22
<b>Hacienda Pública / Patrimonio Generado Neto de 2021</b>	<b>0.00</b>	<b>26,499,070.74</b>	<b>(701,676.24)</b>	<b>0.00</b>	<b>25,797,394.50</b>
Resultado del Ejercicio ( Ahorro/Desahorro)	0.00	0.00	(701,676.24)	0.00	(701,676.24)
Resultado de Ejercicios Anteriores	0.00	(16,525,720.95)	0.00	0.00	(16,525,720.95)
Revalúos	0.00	43,024,791.69	0.00	0.00	43,024,791.69
Reservas	0.00	0.00	0.00	0.00	0.00
Rectificaciones de Resultados de Ejercicios Anteriores	0.00	0.00	0.00	0.00	0.00
<b>Exceso o Insuficiencia en la Actualización de la Hacienda Pública / Patrimonio Neto de 2021</b>	<b>0.00</b>	<b>0.00</b>	<b>0.00</b>	<b>0.00</b>	<b>0.00</b>
Resultado por Posición Monetaria	0.00	0.00	0.00	0.00	0.00
Resultado por Tenencia de Activos no Monetarios	0.00	0.00	0.00	0.00	0.00
<b>Hacienda Pública/Patrimonio Neto Final de 2021</b>	<b>22,259,948.64</b>	<b>26,499,070.74</b>	<b>(701,676.24)</b>	<b>0.00</b>	<b>48,057,343.14</b>
<b>Cambios en la Hacienda Pública/Patrimonio Contribuido Neto de 2022</b>	<b>0.00</b>	<b>0.00</b>	<b>0.00</b>	<b>0.00</b>	<b>0.00</b>
Aportaciones	0.00	0.00	0.00	0.00	0.00
Donaciones de Capital	0.00	0.00	0.00	0.00	0.00
Actualización de la Hacienda Pública / Patrimonio	0.00	0.00	0.00	0.00	0.00
<b>Variaciones de la Hacienda Pública / Patrimonio Generado Neto de 2022</b>	<b>0.00</b>	<b>(701,676.24)</b>	<b>(1,102,771.60)</b>	<b>0.00</b>	<b>(1,804,447.84)</b>
Resultado del Ejercicio ( Ahorro/Desahorro)	0.00	0.00	(1,804,447.84)	0.00	(1,804,447.84)
Resultado de Ejercicios Anteriores	0.00	(701,676.24)	701,676.24	0.00	0.00
Revalúos	0.00	0.00	0.00	0.00	0.00
Reservas	0.00	0.00	0.00	0.00	0.00
Rectificaciones de Resultados de Ejercicios Anteriores	0.00	0.00	0.00	0.00	0.00
<b>Cambios en el Exceso o Insuficiencia en la Actualización de la Hacienda Pública / Patrimonio Neto de 2022</b>	<b>0.00</b>	<b>0.00</b>	<b>0.00</b>	<b>0.00</b>	<b>0.00</b>
Resultado por Posición Monetaria	0.00	0.00	0.00	0.00	0.00
Resultado por Tenencia de Activos no Monetarios	0.00	0.00	0.00	0.00	0.00
<b>Hacienda Pública / Patrimonio Neto Final de 2022</b>	<b>\$22,259,948.64</b>	<b>\$25,797,394.50</b>	<b>\$(1,804,447.84)</b>	<b>\$0.00</b>	<b>\$46,252,895.30</b>

Bajo protesta de decir verdad declaramos que los Estados Financieros y sus notas, son razonablemente correctos y responsabilidad del emisor.



**Comisión Nacional de los Salarios Mínimos**  
**Estado Analítico del Activo**  
**DEL 01 DE ENERO AL 30 DE SEPTIEMBRE DE 2022**  
**(Cifras en Pesos)**



Concepto	Saldo Inicial	Cargos del Período	Abonos del Período	Saldo Final	Variaciones del Período
<b>ACTIVO</b>	<b>48,769,892.88</b>	<b>21,863,220.97</b>	<b>22,988,380.92</b>	<b>47,644,732.93</b>	<b>(1,125,159.95)</b>
<b>Activo Circulante</b>	<b>437,633.44</b>	<b>21,863,220.97</b>	<b>21,667,093.23</b>	<b>633,761.18</b>	<b>196,127.74</b>
Efectivo y Equivalentes	0.00	2,340,837.27	2,338,727.35	2,109.92	2,109.92
Derechos a Recibir Efectivo o Equivalentes	34.00	19,344,194.95	19,028,421.02	315,807.93	315,773.93
Derechos a Recibir Bienes o Servicios	0.00	0.00	0.00	0.00	0.00
Inventarios	0.00	0.00	0.00	0.00	0.00
Almacenes	437,599.44	178,188.75	299,944.86	315,843.33	(121,756.11)
Estimación por Pérdida o Deterioro de Activos Circulares	0.00	0.00	0.00	0.00	0.00
Otros Activos Circulares	0.00	0.00	0.00	0.00	0.00
<b>Activo No Circulante</b>	<b>48,332,259.44</b>	<b>0.00</b>	<b>1,321,287.69</b>	<b>47,010,971.75</b>	<b>(1,321,287.69)</b>
Inversiones Financieras a Largo Plazo	0.00	0.00	0.00	0.00	0.00
Derechos a Recibir Efectivo o Equivalentes a Largo plazo	0.00	0.00	0.00	0.00	0.00
Bienes Inmuebles, Infraestructura y Construcciones en Proceso	53,143,112.58	0.00	0.00	53,143,112.58	0.00
Bienes Muebles	6,164,492.67	0.00	0.00	6,164,492.67	0.00
Activos Intangibles	0.00	0.00	0.00	0.00	0.00
Depreciación, Deterioro y Amortización Acumulada de Bienes	(11,687,850.87)	0.00	608,782.63	(12,296,633.50)	(608,782.63)
Activos Diferidos	712,505.06	0.00	712,505.06	0.00	(712,505.06)
Estimación por Pérdida o Deterioro de Activos no Circulares	0.00	0.00	0.00	0.00	0.00
Otros Activos no Circulares	0.00	0.00	0.00	0.00	0.00

Bajo protesta de decir verdad declaramos que los Estados Financieros y sus Notas son razonablemente correctos y responsabilidad del emisor.

**C.P. Juana Guerrero Alcántara**  
**Jefa de Departamento de Recursos Financieros y**  
**Materiales**

**Lic. José Andrés López Ramos**  
**Director Administrativo**



Comisión Nacional de los Salarios Mínimos  
Estado Analítico de la Deuda y Otros Pasivos  
Del 1 de Enero al 30 de Septiembre de 2022  
(Cifras en Pesos)



Denominación de las Deudas	Moneda de Contratación	Institución o País Acreedor	Saldo Inicial del Período	Saldo Final del Período
<b>DEUDA PÚBLICA</b>				
<b>Corto Plazo</b>				
<b>Deuda Interna</b>			<b>0.00</b>	<b>0.00</b>
Instituciones de Crédito			0.00	0.00
Título y Valores			0.00	0.00
Arrendamientos Financieros			0.00	0.00
<b>Deuda Externa</b>			<b>0.00</b>	<b>0.00</b>
Organismos financieros Internacionales			0.00	0.00
Deuda Bilateral			0.00	0.00
Título y Valores			0.00	0.00
Arrendamientos Financieros			0.00	0.00
<b>Subtotal de Deuda Pública a Corto Plazo</b>			<b>0.00</b>	<b>0.00</b>
<b>Largo Plazo</b>				
<b>Deuda Interna</b>			<b>0.00</b>	<b>0.00</b>
Instituciones de Crédito			0.00	0.00
Título y Valores			0.00	0.00
Arrendamientos Financieros			0.00	0.00
<b>Deuda Externa</b>			<b>0.00</b>	<b>0.00</b>
Organismos Financieros Internacionales			0.00	0.00
Deuda Bilateral			0.00	0.00
Título y Valores			0.00	0.00
Arrendamientos Financieros			0.00	0.00
<b>Subtotal de Deuda Pública a Largo Plazo</b>			<b>0.00</b>	<b>0.00</b>
<b>Total de Otros Pasivos</b>	<b>Pesos</b>	<b>México</b>	<b>712,549.74</b>	<b>1,391,837.63</b>
<b>Total de Deuda Pública y Otros Pasivos</b>			<b>\$712,549.74</b>	<b>\$1,391,837.63</b>

Bajo protesta de decir verdad declaramos que los Estados Financieros y sus notas, son razonablemente correctos y responsabilidad del emisor.

C.P. Juana Guerrero Alcántara  
Jefa de Departamento de Recursos Financieros y  
Materiales

Lic. José Andrés López Ramos  
Director Administrativo

	ORIGEN	APLICACIÓN
<b>ACTIVO</b>	<b>869,629.49</b>	<b>52,759.06</b>
<b>Activo Circulante</b>	<b>57,818.50</b>	<b>52,759.06</b>
Efectivo y Equivalentes	25,948.97	0.00
Derechos a Recibir Efectivo o Equivalentes	31,869.53	0.00
Derechos a Recibir Bienes o Servicios	0.00	0.00
Inventarios	0.00	0.00
Almacenes	0.00	52,759.06
Estimación por Pérdida o Deterioro de Activos Circulantes	0.00	0.00
Otros Activos Circulantes	0.00	0.00
<b>Activo No Circulante</b>	<b>811,810.99</b>	<b>0.00</b>
Inversiones Financieras a Largo Plazo	0.00	0.00
Derechos a Recibir Efectivo o Equivalentes a Largo Plazo	0.00	0.00
Bienes Inmuebles, Infraestructura y Construcciones en Proceso	0.00	0.00
Bienes Muebles	0.00	0.00
Activos Intangibles	0.00	0.00
Depreciación, Deterioro y Amortización Acumulada de Bienes	811,810.99	0.00
Activos Diferidos	0.00	0.00
Estimación por Pérdida o Deterioro de Activos no Circulantes	0.00	0.00
Otros activos no Circulantes	0.00	0.00
<b>PASIVO</b>	<b>177,168.79</b>	<b>31,760.82</b>
<b>Pasivo Circulante</b>	<b>177,168.79</b>	<b>31,760.82</b>
Cuentas por Pagar a Corto Plazo	177,168.79	0.00
Documentos por Pagar a Corto Plazo	0.00	0.00
Porción a Corto Plazo de la Deuda Pública a Largo Plazo	0.00	0.00
Títulos y Valores a Corto Plazo	0.00	0.00
Pasivos Diferidos a Corto Plazo	0.00	31,760.82
Fondo y Bienes de Terceros en Garantía y/o Administración a Corto Plazo	0.00	0.00
Provisiones a Corto Plazo	0.00	0.00
Otros Pasivos a Corto Plazo	0.00	0.00
<b>Pasivo No Circulante</b>	<b>0.00</b>	<b>0.00</b>
Cuentas por Pagar a Largo Plazo	0.00	0.00
Documentos por Pagar a Largo Plazo	0.00	0.00
Deuda Pública a Largo Plazo	0.00	0.00
Pasivos Diferidos a Largo Plazo	0.00	0.00
Fondo y Bienes de Terceros en Garantía y/o en Administración a Largo Plazo	0.00	0.00
Provisiones a Largo Plazo	0.00	0.00
<b>HACIENDA PÚBLICA/PATRIMONIO</b>	<b>0.00</b>	<b>962,278.40</b>
<b>Hacienda Pública/Patrimonio Contribuido</b>	<b>0.00</b>	<b>0.00</b>
Aportaciones	0.00	0.00
Donaciones de Capital	0.00	0.00
Actulización de la Hacienda Pública/Patrimonio	0.00	0.00
<b>Hacienda Pública/Patrimonio Generado</b>	<b>0.00</b>	<b>962,278.40</b>
Resultado del ejercicio (Ahorro / Desahorro)	0.00	260,602.16
Resultados de Ejercicios Anteriores	0.00	701,676.24
Revalúos	0.00	0.00
Reservas	0.00	0.00
Rectificaciones de Resultados de Ejercicios Anteriores	0.00	0.00
<b>Exceso o Insuficiencia en la Actualización de la Hacienda Pública/Patrimonio</b>	<b>0.00</b>	<b>0.00</b>
Resultados por Posición Monetaria	0.00	0.00
Resultados por Tenencia de Activos no Monetarios	0.00	0.00

Bajo protesta de decir verdad declaramos que los Estados Financieros y sus notas, son razonablemente correctos y responsabilidad del emisor.



<b>Concepto</b>	<b>2022</b>	<b>2021</b>
<b>Flujos de Efectivo por las Actividades de Operación</b>		
<b>Origen</b>	<b>21,308,826.16</b>	<b>20,373,620.84</b>
Impuestos	0.00	0.00
Cuotas y Aportaciones de Seguridad Social	0.00	0.00
Contribuciones de mejoras	0.00	0.00
Derechos	0.00	0.00
Productos	0.00	0.00
Aprovechamientos	0.00	0.00
Ingresos por Venta de Bienes y Prestación de Servicios	0.00	0.00
Participaciones, Aportaciones, Convenios, Incentivos Derivados de la Colaboración Fiscal y Fondos Distintos de	0.00	0.00
Aportaciones		
Transferencias, Asignaciones, Subsidios y Subvenciones, y Pensiones y Jubilaciones	21,308,826.16	20,373,620.84
Otros Origenes de Operación	0.00	0.00
<b>Aplicación</b>	<b>21,308,826.16</b>	<b>20,373,620.84</b>
Servicios Personales	18,709,158.01	17,930,712.48
Materiales y Suministros	267,728.17	8,571.00
Servicios Generales	2,331,939.98	2,434,337.36
Transferencias Internas y Asignaciones al Sector Público	0.00	0.00
Transferencias al Resto del Sector Público	0.00	0.00
Subsidios y Subvenciones	0.00	0.00
Ayudas Sociales	0.00	0.00
Pensiones y Jubilaciones	0.00	0.00
Transferencias a Fideicomisos, Mandatos y Contratos Análogos	0.00	0.00
Transferencias a la Seguridad Social	0.00	0.00
Donativos	0.00	0.00
Transferencias al Exterior	0.00	0.00
Participaciones	0.00	0.00
Aportaciones	0.00	0.00
Convenios	0.00	0.00
Otras Aplicaciones de Operación	0.00	0.00
<b>Flujos Netos de Efectivo por Actividades de Operación</b>	<b>0.00</b>	<b>0.00</b>
<b>Flujos de Efectivo de las Actividades de Inversión</b>		
<b>Origen</b>	<b>0.00</b>	<b>0.00</b>
Bienes Inmuebles, Infraestructura y Construcciones en Proceso	0.00	0.00
Bienes Muebles	0.00	0.00
Otros Origenes de Inversión	0.00	0.00
<b>Aplicación</b>	<b>0.00</b>	<b>0.00</b>
Bienes Inmuebles, Infraestructura y Construcciones en Proceso	0.00	0.00
Bienes Muebles	0.00	0.00
Otras Aplicaciones de Inversión	0.00	0.00
<b>Flujos Netos de Efectivo por Actividad de Inversión</b>	<b>0.00</b>	<b>0.00</b>
<b>Flujos de Efectivo de las Actividades de Financiamiento</b>		
<b>Origen</b>	<b>0.00</b>	<b>0.00</b>
Endeudamiento Neto	0.00	0.00
Interno	0.00	0.00
Externo	0.00	0.00
Otros Origenes de Financiamiento	0.00	0.00
<b>Aplicación</b>	<b>(2,109.92)</b>	<b>(28,058.89)</b>
Servicios de la Deuda	0.00	0.00
Interno	0.00	0.00
Externo	0.00	0.00
Otras Aplicaciones de Financiamiento	(2,109.92)	(28,058.89)
<b>Flujos Netos de Efectivo por Actividad de Financiamiento</b>	<b>2,109.92</b>	<b>28,058.89</b>
<b>Incremento/Disminución Neta en el Efectivo y Equivalentes al Efectivo</b>	<b>2,109.92</b>	<b>28,058.89</b>
<b>Efectivo y Equivalentes al Efectivo al Inicio del Ejercicio</b>	0.00	0.00
<b>Efectivo y Equivalentes al Efectivo al Final del Ejercicio</b>	2,109.92	28,058.89

Bajo protesta de decir verdad declaramos que los Estados Financieros y sus Notas son razonablemente correctos y responsabilidad del emisor.

**INFORME SOBRE PASIVOS CONTINGENTES  
AL 30 DE SEPTIEMBRE DE 2022**

La Titular del Departamento Jurídico y Secretaría Auxiliar del Consejo informa el estatus procesal que guarda los juicios en que es parte la Comisión Nacional de los Salarios Mínimos:

TIPO DE JUICIO	CANTIDAD	NUMERO DE JUICIOS		IMPORTE	
		SIN MONTO ESTIMADO, APROXIMADO O DETERMINADO	MONTO ESTIMADO, APROXIMADO O DETERMINADO	MONEDA NACIONAL	MONEDA EXTRANJERA
ADMINISTRATIVOS					
FISCALES					
CIVILES					
MERCANTILES					
LABORALES	10		10	3,108,757.99	
AGRARIOS					
OTROS (INDIQUE)					
<b>TOTAL</b>	<b>10</b>		<b>10</b>	<b>3,108,757.99</b>	

**C.P. Juana Guerrero Alcántara**  
Jefa del Depto. de Recursos  
Financieros y Materiales

**Lic. José Andrés López Ramos**  
Director Administrativo

**II. Informes Presupuestal y Programática**

Rubros de Ingresos	Ingresos					
	Estimado (1)	Ampliaciones y Reducciones (2)	Modificado (3=1+2)	Devengado (4)	Recaudado (5)	Diferencia (6=5-1)
Impuestos						
Cuotas y Aportaciones de Seguridad Social						
Contribuciones de Mejoras						
Derechos						
Productos						
Aprovechamientos						
Ingresos por Ventas de Bienes y Prestación de Servicios y Otros Ingresos						
Participaciones, Aportaciones, Convenios, Incentivos Derivados de la Colaboración Fiscal y Fondos Distintos de Aportaciones						
Transferencias, Asignaciones, Subsidios y Subvenciones, y Pensiones y Jubilaciones	37,990,197.00	347,482.92	38,337,679.92	21,308,826.16	21,308,826.16	(16,681,370.84)
Ingresos Derivados de Financiamientos						
<b>TOTAL</b>	<b>\$37,990,197.00</b>	<b>\$347,482.92</b>	<b>\$38,337,679.92</b>	<b>\$21,308,826.16</b>	<b>\$21,308,826.16</b>	<b>\$(16,681,370.84)</b>
				<b>Ingresos excedentes</b>		
Estado Analítico de Ingresos Por Fuentes de Financiamiento	Estimado (1)	Ampliaciones / Reducciones (2)	Ingresos Modificado (3=1+2)	Devengado (4)	Recaudado (5)	Diferencia (6=5-1)
<b>Ingresos del Poder Ejecutivo Federal o Estatal y de los Municipios</b>	<b>37,990,197.00</b>	<b>347,482.92</b>	<b>38,337,679.92</b>	<b>21,308,826.16</b>	<b>21,308,826.16</b>	<b>(16,681,370.84)</b>
Impuestos						
Cuotas y Aportaciones de Seguridad Social						
Contribuciones de Mejoras						
Derechos						
Productos						
Aprovechamientos						
Participaciones, Aportaciones, Convenios, Incentivos Derivados de la Colaboración Fiscal y Fondos Distintos de Aportaciones						
Transferencias, Asignaciones, Subsidios y Subvenciones, y Pensiones y Jubilaciones	37,990,197.00	347,482.92	38,337,679.92	21,308,826.16	21,308,826.16	(16,681,370.84)
<b>Ingresos de los Entes Públicos de los Poderes Legislativo y Judicial, de los Órganos Autónomos y del Sector Paraestatal o Paramunicipal, así como de las Empresas Productivas del Estado</b>	<b>0.00</b>	<b>0.00</b>	<b>0.00</b>	<b>0.00</b>	<b>0.00</b>	<b>0.00</b>
Cuotas y Aportaciones de Seguridad Social						
Productos						
Ingresos por Venta de Bienes, Prestación de Servicios y Otros Ingresos						
Transferencias, Asignaciones, Subsidios y Subvenciones, y Pensiones y Jubilaciones						
<b>Ingresos derivados de financiamiento</b>	<b>0.00</b>	<b>0.00</b>	<b>0.00</b>	<b>0.00</b>	<b>0.00</b>	<b>0.00</b>
Ingresos Derivados de Financiamientos						
<b>TOTAL</b>	<b>\$37,990,197.00</b>	<b>\$347,482.92</b>	<b>\$38,337,679.92</b>	<b>\$21,308,826.16</b>	<b>\$21,308,826.16</b>	<b>\$(16,681,370.84)</b>
				<b>Ingresos excedentes</b>		

Bajo protesta de decir verdad declaramos que los Estados Financieros y sus Notas son razonablemente correctos y responsabilidad del emisor.

C.P. Juana Guerrero Alcántara  
 Jefa de Departamento de Recursos Financieros y Materiales

Lic. José Andrés López Ramos  
 Director Administrativo

Concepto	EGRESOS					
	Aprobado 1	Ampliaciones / (Reducciones) 2	Modificado 3 = (1 + 2)	Devengado 4	Pagado 5	Subejercicio 6 = (3 - 4)
<b>Servicios Personales</b>	<b>31,878,273.00</b>	<b>347,482.92</b>	<b>32,225,755.92</b>	<b>19,433,737.28</b>	<b>18,709,158.01</b>	<b>12,792,018.64</b>
Remuneraciones al Personal de Carácter Permanente	8,867,256.00	0.00	8,867,256.00	5,772,046.44	5,582,792.98	3,095,209.56
Remuneraciones al Personal de Carácter Transitorio	444,427.00	0.00	444,427.00	274,687.25	271,599.75	169,739.75
Remuneraciones Adicionales y Especiales	1,614,457.00	0.00	1,614,457.00	233,871.48	228,387.49	1,380,585.52
Seguridad Social	3,674,402.00	16,282.92	3,690,684.92	2,065,882.86	1,961,818.48	1,624,802.06
Otras Prestaciones Sociales y Económicas	15,581,358.00	331,200.00	15,912,558.00	10,430,524.64	10,051,385.89	5,482,033.36
Previsiones	0.00	0.00	0.00	0.00	0.00	0.00
Pago de Estímulos a Servidores Públicos	1,696,373.00	0.00	1,696,373.00	656,724.61	613,173.42	1,039,648.39
<b>Materiales y Suministros</b>	<b>502,308.00</b>	<b>326,212.00</b>	<b>828,520.00</b>	<b>328,795.52</b>	<b>267,728.17</b>	<b>499,724.48</b>
Materiales de Administración, Emisión de Documentos y Artículos Oficiales	320,803.00	173,912.35	494,715.35	139,790.79	82,332.16	354,924.56
Alimentos y Utensilios	26,156.00	20,284.00	46,440.00	13,318.00	12,358.00	33,122.00
Materias Primas y Materiales de Producción y Comercialización	0.00	0.00	0.00	0.00	0.00	0.00
Materiales y Artículos de Construcción y de Reparación	15,038.00	27,086.72	42,124.72	23,762.98	23,762.98	18,361.74
Productos Químicos, Farmacéuticos y de Laboratorio	0.00	0.00	0.00	0.00	0.00	0.00
Combustibles, Lubricantes y Aditivos	83,951.00	(42,462.00)	41,489.00	3,153.75	505.03	38,335.25
Vestuario, Blancos, Prendas de Protección y Artículos Deportivos	54,822.00	148,928.93	203,750.93	148,770.00	148,770.00	54,980.93
Materiales y Suministros Para Seguridad	0.00	0.00	0.00	0.00	0.00	0.00
Herramientas, Refacciones y Accesorios Menores	1,538.00	(1,538.00)	0.00	0.00	0.00	0.00
<b>Servicios Generales</b>	<b>5,609,616.00</b>	<b>(326,212.00)</b>	<b>5,283,404.00</b>	<b>3,177,508.93</b>	<b>2,331,939.98</b>	<b>2,105,895.07</b>
Servicios Básicos	1,495,172.00	(877,370.03)	617,801.97	456,040.79	377,364.64	161,761.18
Servicios de Arrendamiento	1,899,866.00	(843,488.49)	1,056,377.51	436,663.07	386,873.27	619,714.44
Servicios Profesionales, Científicos, Técnicos y Otros Servicios	450,053.00	1,409,584.88	1,859,637.88	910,833.29	825,844.65	948,804.59
Servicios Financieros, Bancarios y Comerciales	173,766.00	(20,936.79)	152,829.21	144,222.04	144,099.08	8,607.17
Servicios de Instalación, Reparación, Mantenimiento y Conservación	176,297.00	223,239.87	399,536.87	195,136.87	153,222.81	204,400.00
Servicios de Comunicación Social y Publicidad.	0.00	0.00	0.00	0.00	0.00	0.00
Servicios de Traslado y Viáticos	32,022.00	(12,920.60)	19,101.40	0.00	0.00	19,101.40
Servicios Oficiales	0.00	20,216.45	20,216.45	0.00	0.00	20,216.45
Otros Servicios Generales	1,382,440.00	(224,537.29)	1,157,902.71	1,034,612.87	444,535.53	123,289.84
<b>Transferencias, Asignaciones, Subsidios y Otras Ayudas</b>	<b>0.00</b>	<b>0.00</b>	<b>0.00</b>	<b>0.00</b>	<b>0.00</b>	<b>0.00</b>
Transferencias Internas y Asignaciones al Sector Público	0.00	0.00	0.00	0.00	0.00	0.00
Transferencias al Resto del Sector Público	0.00	0.00	0.00	0.00	0.00	0.00
Subsidios y Subvenciones	0.00	0.00	0.00	0.00	0.00	0.00
Ayudas Sociales	0.00	0.00	0.00	0.00	0.00	0.00
Pensiones y Jubilaciones	0.00	0.00	0.00	0.00	0.00	0.00
Transferencias a Fideicomisos, Mandatos y Otros Análogos	0.00	0.00	0.00	0.00	0.00	0.00
Transferencias a la Seguridad Social	0.00	0.00	0.00	0.00	0.00	0.00
Donativos	0.00	0.00	0.00	0.00	0.00	0.00
Transferencias al Exterior	0.00	0.00	0.00	0.00	0.00	0.00
<b>Bienes Muebles, Inmuebles e Intangibles</b>	<b>0.00</b>	<b>0.00</b>	<b>0.00</b>	<b>0.00</b>	<b>0.00</b>	<b>0.00</b>
Mobiliario y Equipo de Administración	0.00	0.00	0.00	0.00	0.00	0.00
Mobiliario y Equipo Educativo y Recreativo	0.00	0.00	0.00	0.00	0.00	0.00
Equipo e Instrumental Médico y de Laboratorio	0.00	0.00	0.00	0.00	0.00	0.00
Vehículos y Equipo de Transporte	0.00	0.00	0.00	0.00	0.00	0.00
Equipo de Defensa y Seguridad	0.00	0.00	0.00	0.00	0.00	0.00
Maquinaria, Otros Equipos y Herramientas	0.00	0.00	0.00	0.00	0.00	0.00
Activos Biológicos	0.00	0.00	0.00	0.00	0.00	0.00
Bienes Inmuebles	0.00	0.00	0.00	0.00	0.00	0.00
Activos Intangibles	0.00	0.00	0.00	0.00	0.00	0.00
<b>Inversión Pública</b>	<b>0.00</b>	<b>0.00</b>	<b>0.00</b>	<b>0.00</b>	<b>0.00</b>	<b>0.00</b>
Obra Pública en Bienes de Dominio Público	0.00	0.00	0.00	0.00	0.00	0.00
Obra Pública en Bienes Propios	0.00	0.00	0.00	0.00	0.00	0.00
Proyectos Productivos y Acciones de Fomento	0.00	0.00	0.00	0.00	0.00	0.00
<b>Inversiones Financieras y Otras Provisiones</b>	<b>0.00</b>	<b>0.00</b>	<b>0.00</b>	<b>0.00</b>	<b>0.00</b>	<b>0.00</b>
Inversiones Para el Fomento de Actividades Productivas.	0.00	0.00	0.00	0.00	0.00	0.00
Acciones y Participaciones de Capital	0.00	0.00	0.00	0.00	0.00	0.00
Compra de Títulos y Valores	0.00	0.00	0.00	0.00	0.00	0.00
Concesión de Préstamos	0.00	0.00	0.00	0.00	0.00	0.00
Inversiones en Fideicomisos, Mandatos y Otros Análogos	0.00	0.00	0.00	0.00	0.00	0.00
Otras Inversiones Financieras	0.00	0.00	0.00	0.00	0.00	0.00
Provisiones para Contingencias y Otras Erogaciones Especiales	0.00	0.00	0.00	0.00	0.00	0.00
<b>Participaciones y Aportaciones</b>	<b>0.00</b>	<b>0.00</b>	<b>0.00</b>	<b>0.00</b>	<b>0.00</b>	<b>0.00</b>
Participaciones	0.00	0.00	0.00	0.00	0.00	0.00
Aportaciones	0.00	0.00	0.00	0.00	0.00	0.00
Convenios	0.00	0.00	0.00	0.00	0.00	0.00
<b>Deuda Pública</b>	<b>0.00</b>	<b>0.00</b>	<b>0.00</b>	<b>0.00</b>	<b>0.00</b>	<b>0.00</b>
Amortización de la Deuda Pública	0.00	0.00	0.00	0.00	0.00	0.00
Intereses de la Deuda Pública	0.00	0.00	0.00	0.00	0.00	0.00
Comisiones de la Deuda Pública	0.00	0.00	0.00	0.00	0.00	0.00
Gastos de la Deuda Pública	0.00	0.00	0.00	0.00	0.00	0.00
Costo por Coberturas	0.00	0.00	0.00	0.00	0.00	0.00
Apoyos Financieros	0.00	0.00	0.00	0.00	0.00	0.00
Adeudos de Ejercicios Fiscales Anteriores (Adefas)	0.00	0.00	0.00	0.00	0.00	0.00
<b>TOTAL DEL GASTO</b>	<b>\$37,990,197.00</b>	<b>\$347,482.92</b>	<b>\$38,337,679.92</b>	<b>\$22,940,041.73</b>	<b>\$21,308,826.16</b>	<b>\$15,397,638.19</b>

Bajo protesta de decir verdad declaramos que los Estados Financieros y sus Notas son razonablemente correctos y responsabilidad del emisor.

**Comisión Nacional de los Salarios Mínimos**  
**Estado Analítico del Ejercicio del Presupuesto de Egresos**  
**Clasificación Económica (Por Tipo de Gasto)**  
**Del 1 de Enero al 30 de Septiembre de 2022**  
**(Cifras en Pesos)**

Concepto	EGRESOS					
	Aprobado 1	Ampliaciones / (Reducciones) 2	Modificado 3 = (1 + 2)	Devengado 4	Pagado 5	Subejercicio 6 = (3 - 4)
Gasto corriente	37,990,197.00	347,482.92	38,337,679.92	22,940,041.73	21,308,826.16	15,397,638.19
Gasto de Capital	0.00	0.00	0.00	0.00	0.00	0.00
Amortización de la Deuda y Disminución de Pasivos	0.00	0.00	0.00	0.00	0.00	0.00
Pensiones y Jubilaciones	0.00	0.00	0.00	0.00	0.00	0.00
Participaciones	0.00	0.00	0.00	0.00	0.00	0.00
<b>TOTAL DEL GASTO</b>	<b>\$37,990,197.00</b>	<b>\$347,482.92</b>	<b>\$38,337,679.92</b>	<b>\$22,940,041.73</b>	<b>\$21,308,826.16</b>	<b>\$15,397,638.19</b>

Bajo protesta de decir verdad declaramos que los Estados Financieros y sus Notas son razonablemente correctos y responsabilidad del emisor.

**C.P. Juana Guerrero Alcántara**  
**Jefa de Departamento de Recursos Financieros y**  
**Materiales**

**Lic. José Andrés López Ramos**  
**Director Administrativo**



**Comisión Nacional de los Salarios Mínimos**  
**Estado Analítico del Ejercicio del Presupuesto de Egresos**  
**Clasificación Administrativa**  
**Del 1 de Enero al 30 de Septiembre de 2022**  
**(Cifras en Pesos)**



CONCEPTO	APROBADO 1	AMPLIACIONES/ (REDUCCIONES) 2	EGRESOS		PAGADO 5	SUBEJERCICIO 6=(3-4)
			MODIFICADO 3=(1+2)	DEVENGADO 4		
Comisión Nacional de los Salarios Mínimos	37,990,197.00	347,482.92	38,337,679.92	22,940,041.73	21,308,826.16	15,397,638.19
<b>TOTAL DEL GASTO</b>	<b>\$37,990,197.00</b>	<b>\$347,482.92</b>	<b>\$38,337,679.92</b>	<b>\$22,940,041.73</b>	<b>\$21,308,826.16</b>	<b>\$15,397,638.19</b>

**Gobierno Federal**  
**Estado Analítico del Ejercicio del Presupuesto de Egresos**  
**Clasificación Administrativa**  
**Del 1 de Enero al 30 de Septiembre de 2022**  
**(Cifras en Pesos)**

CONCEPTO	APROBADO 1	AMPLIACIONES/ (REDUCCIONES) 2	EGRESOS		PAGADO 5	SUBEJERCICIO 6=(3-4)
			MODIFICADO 3=(1+2)	DEVENGADO 4		
Poder Ejecutivo	37,990,197.00	347,482.92	38,337,679.92	22,940,041.73	21,308,826.16	15,397,638.19
Poder Legislativo	0.00	0.00	0.00	0.00	0.00	0.00
Poder Judicial	0.00	0.00	0.00	0.00	0.00	0.00
Organos Autonomos	0.00	0.00	0.00	0.00	0.00	0.00
<b>TOTAL DEL GASTO</b>	<b>\$37,990,197.00</b>	<b>\$347,482.92</b>	<b>\$38,337,679.92</b>	<b>\$22,940,041.73</b>	<b>\$21,308,826.16</b>	<b>\$15,397,638.19</b>



**Sector Paraestatal del Gobierno Federal**  
**Estado Analítico del Ejercicio del Presupuesto de Egresos**  
**Clasificación Administrativa**  
**Del 1 de Enero al 30 de Septiembre de 2022**  
**(Cifras en Pesos)**



CONCEPTO	EGRESOS					
	APROBADO	AMPLIACIONES/ (REDUCCIONES)	MODIFICADO	DEVENGADO	PAGADO	SUBEJERCICIO
	1	2	3=(1+2)	4	5	6=(3-4)
Entidades Paraestatales y Fideicomisos No Empresariales y No Financieros	37,990,197.00	347,482.92	38,337,679.92	22,940,041.73	21,308,826.16	15,397,638.19
Instituciones Públicas de la Seguridad Social	0.00	0.00	0.00	0.00	0.00	0.00
Entidades Paraestatales Empresariales No Financieras con Participación Estatal Mayoritaria	0.00	0.00	0.00	0.00	0.00	0.00
Fideicomisos Empresariales No Financieros con Participación Estatal Mayoritaria	0.00	0.00	0.00	0.00	0.00	0.00
Entidades Paraestatales Empresariales Financieras Monetarias con Participación Estatal Mayoritaria	0.00	0.00	0.00	0.00	0.00	0.00
Entidades Paraestatales Empresariales Financieras No Monetarias con Participación Estatal Mayoritaria	0.00	0.00	0.00	0.00	0.00	0.00
Fideicomisos Financieros Públicos con Participación Estatal Mayoritaria	0.00	0.00	0.00	0.00	0.00	0.00
<b>TOTAL DEL GASTO</b>	<b>\$37,990,197.00</b>	<b>\$347,482.92</b>	<b>\$38,337,679.92</b>	<b>\$22,940,041.73</b>	<b>\$21,308,826.16</b>	<b>\$15,397,638.19</b>

Bajo protesta de decir verdad declaramos que los Estados Financieros y sus Notas son razonablemente correctos y responsabilidad del emisor.

**C.P. Juana Guerrero Alcántara**  
**Jefa de Departamento de Recursos Financieros y**  
**Materiales**

**Lic. José Andrés López Ramos**  
**Director Administrativo**





**Comisión Nacional de los Salarios Mínimos**  
**Estado Analítico del Ejercicio del Presupuesto de Egresos**  
**Clasificación Funcional del Presupuesto de Egresos**  
**Del 1 de Enero al 30 de Septiembre de 2022**  
**(Cifras en Pesos)**



CONCEPTO	EGRESOS					
	APROBADO 1	AMPLIACIONES/ (REDUCCIONES) 2	MODIFICADO 3=(1+2)	DEVENGADO 4	PAGADO 5	SUBEJERCICIO 6 =(3-4)
<b>Gobierno</b>	<b>1,578,503.00</b>	<b>14,349.96</b>	<b>1,592,852.96</b>	<b>1,115,330.45</b>	<b>988,417.00</b>	<b>477,522.51</b>
Legislación						
Justicia						
Coordinación de la Política de Gobierno	1,578,503.00	14,349.96	1,592,852.96	1,115,330.45	988,417.00	477,522.51
Relaciones Exteriores						
Asuntos Financieros y Hacendarios						
Seguridad Nacional						
Asuntos de Orden Público y de Seguridad Interior						
Otros Servicios Generales						
<b>Desarrollo Social</b>	<b>0.00</b>	<b>0.00</b>	<b>0.00</b>	<b>0.00</b>	<b>0.00</b>	<b>0.00</b>
Protección Ambiental						
Vivienda y Servicios a la Comunidad						
Salud						
Recreación, Cultura y Otras Manifestaciones Sociales						
Educación						
Protección Social						
Otros Asuntos Sociales						
<b>Desarrollo Económico</b>	<b>36,411,694.00</b>	<b>333,132.96</b>	<b>36,744,826.96</b>	<b>21,824,711.28</b>	<b>20,320,409.16</b>	<b>14,920,115.68</b>
Asuntos Económicos, Comerciales y Laborales en						
General	36,411,694.00	333,132.96	36,744,826.96	21,824,711.28	20,320,409.16	14,920,115.68
Agropecuaria, Silvicultura, Pesca y Caza						
Combustibles y Energía						
Minería, Manufacturas y Construcción						
Transporte						
Comunicaciones						
Turismo						
Ciencia, Tecnología e Innovación						
Otras Industrias y Otros Asuntos Económicos						
<b>Otras no Clasificadas en Funciones Anteriores</b>	<b>0.00</b>	<b>0.00</b>	<b>0.00</b>	<b>0.00</b>	<b>0.00</b>	<b>0.00</b>
Transacciones de la Deuda Pública / Costo Financiero de la Deuda						
Transferencias, Participaciones y Aportaciones entre Diferentes Niveles y Ordenes de Gobierno						
Sanearamiento del Sistema Financiero						
Adeudos de Ejercicios Fiscales Anteriores						
<b>TOTAL DEL GASTO</b>	<b>\$37,990,197.00</b>	<b>\$347,482.92</b>	<b>\$38,337,679.92</b>	<b>\$22,940,041.73</b>	<b>\$21,308,826.16</b>	<b>\$15,397,638.19</b>

Bajo protesta de decir verdad declaramos que los Estados Financieros y sus Notas son razonablemente correctos y responsabilidad del emisor.

C.P. Juana Guerrero Alcántara  
 Jefa de Departamento de Recursos Financieros y  
 Materiales

Lic. José Andrés López Ramos  
 Director Administrativo



Comisión Nacional de los Salarios Mínimos  
Endeudamiento Neto  
Del 1 de Enero al 30 de Septiembre de 2022



Identificación de Crédito o Instrumento	Contratación / Colocación A	Amortización B	Endeudamiento Neto C = A - B
<b>Créditos Bancarios</b>			
<b>La Comisión Nacional de los Salarios Mínimos no observo un gasto sobre Endeudamiento Neto, por lo cual el formato se presenta sin Información que Revelar</b>			
<b>Total Créditos Bancarios</b>	<b>0.00</b>	<b>0.00</b>	<b>0.00</b>
<b>Otros Instrumentos de Deuda</b>			
<b>La Comisión Nacional de los Salarios Mínimos no observo un gasto sobre Endeudamiento Neto, por lo cual el formato se presenta sin Información que Revelar</b>			
<b>Total Otros Instrumentos de Deuda</b>	<b>0.00</b>	<b>0.00</b>	<b>0.00</b>
<b>TOTAL</b>	<b>0.00</b>	<b>0.00</b>	<b>0.00</b>

Bajo protesta de decir verdad declaramos que los Estados Financieros y sus Notas son razonablemente correctos y responsabilidad del emisor.

C.P. Juana Guerrero Alcántara  
Jefa de Departamento de Recursos Financieros y  
Materiales

Lic. José Andrés López Ramos  
Director Administrativo



Comisión Nacional de los Salarios Mínimos  
Intereses de la Deuda  
Del 1 de Enero al 30 de Septiembre de 2022



Identificación de Crédito o Instrumento

Devengado  
Créditos Bancarios

Pagado

La Comisión Nacional de los Salarios Mínimos no observo un gasto sobre Endeudamiento Neto,  
por lo cual el formato se presenta sin Información que Revelar

Total de Intereses de Créditos Bancarios	0.00	0.00
------------------------------------------	------	------

Otros Instrumentos de Deuda

La Comisión Nacional de los Salarios Mínimos no observo un gasto sobre Endeudamiento Neto,  
por lo cual el formato se presenta sin Información que Revelar

Total de Intereses de Otros Instrumentos de Deuda	0.00	0.00
---------------------------------------------------	------	------

<b>TOTAL</b>	<b>0.00</b>	<b>0.00</b>
--------------	-------------	-------------

Bajo protesta de decir verdad declaramos que los Estados Financieros y sus Notas son razonablemente correctos y responsabilidad del emisor.

C.P. Juana Guerrero Alcántara  
Jefa de Departamento de Recursos Financieros y  
Materiales

Lic. José Andrés López Ramos  
Director Administrativo

(Cifras en Pesos)

Concepto	EGRESOS					
	Aprobado	Ampliaciones /(Reducciones)	Modificado	Devengado	Pagado	Subejercicio
	1	2	3=(1+2)	4	5	6=(3-4)
<b>Programas</b>	<b>37,990,197.00</b>	<b>347,482.92</b>	<b>38,337,679.92</b>	<b>22,940,041.73</b>	<b>21,308,826.16</b>	<b>15,397,638.19</b>
<b>Subsidios: Sector Social y Privado o Entidades</b>						
<b>Federativas y Municipios</b>	<b>0.00</b>	<b>0.00</b>	<b>0.00</b>	<b>0.00</b>	<b>0.00</b>	<b>0.00</b>
Sujetos a Reglas de Operación						
Otros Subsidios						
<b>Desempeño de las Funciones</b>	<b>26,000,987.00</b>	<b>209,316.81</b>	<b>26,210,303.81</b>	<b>15,746,288.74</b>	<b>14,681,865.67</b>	<b>10,464,015.07</b>
Prestación de Servicios Públicos						
Provisión de Bienes Públicos						
Planeación, seguimiento y evaluación de políticas públicas	26,000,987.00	209,316.81	26,210,303.81	15,746,288.74	14,681,865.67	10,464,015.07
Promoción y fomento						
Regulación y supervisión						
Funciones de las Fuerzas Armadas (Únicamente Gobierno Federal)						
Específicos						
Proyectos de Inversión						
<b>Administrativos y Apoyos</b>	<b>11,989,210.00</b>	<b>138,166.11</b>	<b>12,127,376.11</b>	<b>7,193,752.99</b>	<b>6,626,960.49</b>	<b>4,933,623.12</b>
Apoyo al proceso presupuestario y para mejorar la eficiencia institucional	10,410,707.00	123,816.15	10,534,523.15	6,078,422.54	5,638,543.49	4,456,100.61
Apoyo a la función pública y al mejoramiento de la gestión	1,578,503.00	14,349.96	1,592,852.96	1,115,330.45	988,417.00	477,522.51
Operaciones ajena						
<b>Compromisos</b>	<b>0.00</b>	<b>0.00</b>	<b>0.00</b>	<b>0.00</b>	<b>0.00</b>	<b>0.00</b>
Obligaciones de cumplimiento de resolución jurisdiccional						
Desastres Naturales						
<b>Obligaciones</b>	<b>0.00</b>	<b>0.00</b>	<b>0.00</b>	<b>0.00</b>	<b>0.00</b>	<b>0.00</b>
Pensiones y jubilaciones						
Aportaciones a la seguridad social						
Aportaciones a fondos de estabilización						
Aportaciones a fondos de inversión y reestructura de pensiones						
<b>Programas de Gasto Federalizado (Gobierno Federal)</b>	<b>0.00</b>	<b>0.00</b>	<b>0.00</b>	<b>0.00</b>	<b>0.00</b>	<b>0.00</b>
Gasto Federalizado						
<b>Participaciones a entidades federativas y municipios</b>	<b>0.00</b>	<b>0.00</b>	<b>0.00</b>	<b>0.00</b>	<b>0.00</b>	<b>0.00</b>
<b>Costo financiero, deuda o apoyos a deudores y ahorradores de la banca</b>	<b>0.00</b>	<b>0.00</b>	<b>0.00</b>	<b>0.00</b>	<b>0.00</b>	<b>0.00</b>
<b>Adeudos de ejercicios fiscales anteriores</b>	<b>0.00</b>	<b>0.00</b>	<b>0.00</b>	<b>0.00</b>	<b>0.00</b>	<b>0.00</b>
<b>Total del Gasto</b>	<b>\$37,990,197.00</b>	<b>\$347,482.92</b>	<b>\$38,337,679.92</b>	<b>\$22,940,041.73</b>	<b>\$21,308,826.16</b>	<b>\$15,397,638.19</b>

Bajo protesta de decir verdad declaramos que los Estados Financieros y sus Notas son razonablemente correctos y responsabilidad del emisor.

C.P. Juana Guerrero Alcántara  
 Jefa de Departamento de Recursos Financieros y  
 Materiales

Lic. José Andrés López Ramos  
 Director Administrativo

SECRETARIA DEL TRABAJO Y PREVISION SOCIAL  
SEGUIMIENTO FINANCIERO CONSOLIDADO AL 30 DE SEPTIEMBRE DE 2022  
COMISION NACIONAL DE LOS SALARIOS MINIMOS

CAPITULO CUENTA	DESCRIPCION	PRESUPUESTO ORIGINAL 1	MODIFICADO AUTORIZADO 2	ENERO		FEBRERO		MARZO		PRIMER TRIMESTRE		VARIACION		AVANCE 10/1
				PROG. 3	EJERC. 4	PROG. 5	EJERC. 6	PROG. 7	EJERC. 8	PROG. 9	EJERC. 10	ABS. 11 (10-9)	% 11/9	
<b>1000</b>	<b>SERVICIOS PERSONALES</b>	<b>31,878,273.00</b>	<b>32,225,755.92</b>	<b>1,451,803.19</b>	<b>1,451,803.19</b>	<b>2,209,936.94</b>	<b>2,209,936.94</b>	<b>1,861,633.21</b>	<b>1,861,633.21</b>	<b>5,523,373.34</b>	<b>5,523,373.34</b>	<b>0.00</b>	<b>0.00</b>	<b>17.33</b>
<b>1100</b>	<b>REMUNERACIONES AL PERSONAL DE CARACTER PERMANENTE</b>	<b>8,867,256.00</b>	<b>8,867,256.00</b>	<b>480,526.85</b>	<b>480,526.85</b>	<b>662,487.12</b>	<b>662,487.12</b>	<b>575,103.02</b>	<b>575,103.02</b>	<b>1,718,116.99</b>	<b>1,718,116.99</b>	<b>0.00</b>	<b>0.00</b>	<b>19.38</b>
11301	Sueldos base	8,867,256.00	8,867,256.00	480,526.85	480,526.85	662,487.12	662,487.12	575,103.02	575,103.02	1,718,116.99	1,718,116.99	0.00	0.00	19.38
<b>1200</b>	<b>REMUNERACIONES AL PERSONAL DE CARACTER TRANSITORIO</b>	<b>444,427.00</b>	<b>444,427.00</b>	<b>18,210.88</b>	<b>18,210.88</b>	<b>45,180.42</b>	<b>45,180.42</b>	<b>44,013.87</b>	<b>44,013.87</b>	<b>107,405.17</b>	<b>107,405.17</b>	<b>0.00</b>	<b>0.00</b>	<b>24.17</b>
12101	Honorarios	444,427.00	444,427.00	18,210.88	18,210.88	45,180.42	45,180.42	44,013.87	44,013.87	107,405.17	107,405.17	0.00	0.00	24.17
<b>1300</b>	<b>REMUNERACIONES ADICIONALES Y ESPECIALES</b>	<b>1,614,457.00</b>	<b>1,614,457.00</b>	<b>10,502.95</b>	<b>10,502.95</b>	<b>14,664.65</b>	<b>14,664.65</b>	<b>12,870.47</b>	<b>12,870.47</b>	<b>38,038.07</b>	<b>38,038.07</b>	<b>0.00</b>	<b>0.00</b>	<b>2.36</b>
13101	Prima quinquenal por años de servicios efectivos prestados	253,921.00	253,921.00	10,502.95	10,502.95	14,664.65	14,664.65	12,870.47	12,870.47	38,038.07	38,038.07	0.00	0.00	14.98
13201	Primas de vacaciones y dominical	258,925.00	258,925.00	0.00	0.00	0.00	0.00	0.00	0.00	0.00	0.00	0.00	0.00	0.00
13202	Aginaldo o gratificación de fin de año	1,101,611.00	1,101,611.00	0.00	0.00	0.00	0.00	0.00	0.00	0.00	0.00	0.00	0.00	0.00
<b>1400</b>	<b>SEGURIDAD SOCIAL</b>	<b>3,674,402.00</b>	<b>3,690,684.92</b>	<b>72,782.63</b>	<b>72,782.63</b>	<b>371,095.27</b>	<b>371,095.27</b>	<b>138,089.35</b>	<b>138,089.35</b>	<b>581,967.25</b>	<b>581,967.25</b>	<b>0.00</b>	<b>0.00</b>	<b>15.84</b>
14101	Aportaciones al ISSSTE	1,443,477.00	1,450,416.12	72,782.63	72,782.63	72,507.65	72,507.65	72,324.53	72,324.53	217,614.81	217,614.81	0.00	0.00	15.08
14105	Aportaciones al seguro de cesantía en edad avanzada y vejez	490,768.00	492,977.80	0.00	0.00	46,268.59	46,268.59	378.85	378.85	46,647.44	46,647.44	0.00	0.00	9.50
14201	Aportaciones al FOVISSSTE	477,653.00	481,133.00	0.00	0.00	72,863.90	72,863.90	596.61	596.61	73,460.51	73,460.51	0.00	0.00	15.38
14301	Aportaciones al Sistema de Ahorro para el Retiro	191,061.00	192,453.00	0.00	0.00	29,145.56	29,145.56	238.64	238.64	29,384.20	29,384.20	0.00	0.00	15.38
14302	Depósitos para el ahorro solidario	199,694.00	201,956.00	0.00	0.00	23,149.09	23,149.09	0.00	0.00	23,149.09	23,149.09	0.00	0.00	11.59
14401	Cuotas para el seguro de vida del personal civil	835,591.00	835,591.00	0.00	0.00	124,608.08	124,608.08	62,033.77	62,033.77	186,641.85	186,641.85	0.00	0.00	22.34
14403	Cuotas para el seguro de gastos médicos del personal civil	0.00	0.00	0.00	0.00	0.00	0.00	0.00	0.00	0.00	0.00	0.00	0.00	0.00
14404	Cuotas para el seguro de separación individualizado	0.00	0.00	0.00	0.00	0.00	0.00	0.00	0.00	0.00	0.00	0.00	0.00	0.00
14405	Cuotas para el seguro colectivo de retiro	36,158.00	36,158.00	0.00	0.00	2,552.40	2,552.40	2,516.95	2,516.95	5,069.35	5,069.35	0.00	0.00	14.02
<b>1500</b>	<b>OTRAS PRESTACIONES SOCIALES Y ECONOMICAS</b>	<b>15,581,358.00</b>	<b>15,912,558.00</b>	<b>869,779.88</b>	<b>869,779.88</b>	<b>1,062,366.84</b>	<b>1,062,366.84</b>	<b>1,040,735.25</b>	<b>1,040,735.25</b>	<b>2,972,881.97</b>	<b>2,972,881.97</b>	<b>0.00</b>	<b>0.00</b>	<b>19.08</b>
15202	Pago de liquidaciones	0.00	0.00	0.00	0.00	0.00	0.00	0.00	0.00	0.00	0.00	0.00	0.00	0.00
15401	Prestaciones establecidas por condiciones generales de trabajo o contratos colectivos de trabajo	683,667.00	683,667.00	0.00	0.00	4,393.52	4,393.52	0.00	0.00	4,393.52	4,393.52	0.00	0.00	0.64
15402	Compensación garantizada	9,448,557.00	9,448,557.00	612,454.92	612,454.92	734,774.29	734,774.29	730,763.94	730,763.94	2,077,993.15	2,077,993.15	0.00	0.00	21.99
15403	Asignaciones adicionales al sueldo	4,559,034.00	4,890,234.00	257,324.96	257,324.96	323,199.03	323,199.03	309,971.31	309,971.31	890,495.30	890,495.30	0.00	0.00	19.53
15901	Otras prestaciones	890,100.00	890,100.00	0.00	0.00	0.00	0.00	0.00	0.00	0.00	0.00	0.00	0.00	0.00
<b>1600</b>	<b>PREVISIONES</b>	<b>0.00</b>	<b>0.00</b>	<b>0.00</b>	<b>0.00</b>	<b>0.00</b>	<b>0.00</b>	<b>0.00</b>	<b>0.00</b>	<b>0.00</b>	<b>0.00</b>	<b>0.00</b>	<b>0.00</b>	<b>0.00</b>
16101	Incrementos a las percepciones	0.00	0.00	0.00	0.00	0.00	0.00	0.00	0.00	0.00	0.00	0.00	0.00	0.00
16103	Otras medidas de carácter laboral y económico	0.00	0.00	0.00	0.00	0.00	0.00	0.00	0.00	0.00	0.00	0.00	0.00	0.00
16104	Previsiones para aportaciones al ISSSTE	0.00	0.00	0.00	0.00	0.00	0.00	0.00	0.00	0.00	0.00	0.00	0.00	0.00
16105	Previsiones para aportaciones al FOVISSSTE	0.00	0.00	0.00	0.00	0.00	0.00	0.00	0.00	0.00	0.00	0.00	0.00	0.00
16106	Previsiones para aportaciones al Sistema de Ahorro para el Retiro	0.00	0.00	0.00	0.00	0.00	0.00	0.00	0.00	0.00	0.00	0.00	0.00	0.00
16107	Previsiones para aportaciones al seguro de cesantía en edad avanzada y vejez	0.00	0.00	0.00	0.00	0.00	0.00	0.00	0.00	0.00	0.00	0.00	0.00	0.00
16108	Previsiones para los depósitos al ahorro solidario	0.00	0.00	0.00	0.00	0.00	0.00	0.00	0.00	0.00	0.00	0.00	0.00	0.00
<b>1700</b>	<b>PAGO DE ESTIMULOS A SERVIDORES PUBLICOS</b>	<b>1,696,373.00</b>	<b>1,696,373.00</b>	<b>0.00</b>	<b>0.00</b>	<b>54,142.64</b>	<b>54,142.64</b>	<b>50,821.25</b>	<b>50,821.25</b>	<b>104,963.89</b>	<b>104,963.89</b>	<b>0.00</b>	<b>0.00</b>	<b>6.19</b>
17102	Estimulos al personal operativo	1,696,373.00	1,696,373.00	0.00	0.00	54,142.64	54,142.64	50,821.25	50,821.25	104,963.89	104,963.89	0.00	0.00	6.19





SECRETARIA DEL TRABAJO Y PREVISION SOCIAL  
SEGUIMIENTO FINANCIERO CONSOLIDADO AL 30 DE SEPTIEMBRE DE 2022  
COMISION NACIONAL DE LOS SALARIOS MINIMOS

CAPITULO CUENTA	DESCRIPCION	PRESUPUESTO ORIGINAL 1	MODIFICADO AUTORIZADO 2	ENERO		FEBRERO		MARZO		PRIMER TRIMESTRE		VARIACION		AVANCE 10/1
				PROG. 3	EJERC. 4	PROG. 5	EJERC. 6	PROG. 7	EJERC. 8	PROG. 9	EJERC. 10	ABS. 11 (10-9)	% 11/ 9	
				4000	TRANSFERENCIAS, ASIGNACIONES, SUBSIDIOS Y OTRAS AYUDAS	0.00	0.00	0.00	0.00	0.00	0.00	0.00	0.00	
4400	AYUDAS SOCIALES	0.00	0.00	0.00	0.00	0.00	0.00	0.00	0.00	0.00	0.00	0.00	0.00	0.00
44101	Gastos relacionados con actividades culturales, deportivas y de ayuda extraordinaria	0.00	0.00	0.00	0.00	0.00	0.00	0.00	0.00	0.00	0.00	0.00	0.00	0.00
44106	Compensaciones por servicios de carácter social	0.00	0.00	0.00	0.00	0.00	0.00	0.00	0.00	0.00	0.00	0.00	0.00	0.00
5000	BIENES MUEBLES, INMUEBLES E INTANGIBLES	0.00	0.00	0.00	0.00	0.00	0.00	0.00	0.00	0.00	0.00	0.00	0.00	0.00
5100	MOBILIARIO Y EQUIPO DE ADMINISTRACION	0.00	0.00	0.00	0.00	0.00	0.00	0.00	0.00	0.00	0.00	0.00	0.00	0.00
51101	Mobiliario	0.00	0.00	0.00	0.00	0.00	0.00	0.00	0.00	0.00	0.00	0.00	0.00	0.00
51901	Equipo de administración	0.00	0.00	0.00	0.00	0.00	0.00	0.00	0.00	0.00	0.00	0.00	0.00	0.00
5400	VEHICULOS Y EQUIPO DE TRANSPORTE	0.00	0.00	0.00	0.00	0.00	0.00	0.00	0.00	0.00	0.00	0.00	0.00	0.00
54105	Vehículos y equipo terrestres, destinados a servidores públicos	0.00	0.00	0.00	0.00	0.00	0.00	0.00	0.00	0.00	0.00	0.00	0.00	0.00
	<b>GRAN TOTAL</b>	<b>37,990,197.00</b>	<b>38,337,679.92</b>	<b>1,557,837.41</b>	<b>1,557,837.41</b>	<b>2,359,539.05</b>	<b>2,359,539.05</b>	<b>1,937,019.01</b>	<b>1,937,019.01</b>	<b>5,854,395.47</b>	<b>5,854,395.47</b>	<b>0.00</b>	<b>0.00</b>	<b>23.56</b>



SECRETARIA DEL TRABAJO Y PREVISION SOCIAL  
SEGUIMIENTO FINANCIERO CONSOLIDADO AL 30 DE SEPTIEMBRE DE 2022  
COMISION NACIONAL DE LOS SALARIOS MINIMOS

CAPITULO CUENTA	DESCRIPCION	PRESUPUESTO ORIGINAL 1	MODIFICADO AUTORIZADO 2	ABRIL		MAYO		JUNIO		SEGUNDO TRIMESTRE		VARIACION		AVANCE 10/1
				PROG. 3	EJERC. 4	PROG. 5	EJERC. 6	PROG. 7	EJERC. 8	PROG. 9	EJERC. 10	ABS. 11 (10-9)	% 11/9	
<b>1000</b>	<b>SERVICIOS PERSONALES</b>	<b>31,878,273.00</b>	<b>32,225,755.92</b>	<b>2,155,702.21</b>	<b>2,154,954.91</b>	<b>1,900,409.87</b>	<b>1,901,157.17</b>	<b>2,281,380.73</b>	<b>2,280,725.55</b>	<b>11,860,866.15</b>	<b>11,860,210.97</b>	<b>(655.18)</b>	<b>(0.01)</b>	<b>37.20</b>
<b>1100</b>	<b>REMUNERACIONES AL PERSONAL DE CARACTER PERMANENTE</b>	<b>8,867,256.00</b>	<b>8,867,256.00</b>	<b>675,503.08</b>	<b>674,755.78</b>	<b>585,501.47</b>	<b>586,248.77</b>	<b>672,090.91</b>	<b>671,435.73</b>	<b>3,651,212.45</b>	<b>3,650,557.27</b>	<b>(655.18)</b>	<b>(0.02)</b>	<b>41.17</b>
11301	Sueldos base	8,867,256.00	8,867,256.00	675,503.08	674,755.78	585,501.47	586,248.77	672,090.91	671,435.73	3,651,212.45	3,650,557.27	(655.18)	(0.02)	41.17
<b>1200</b>	<b>REMUNERACIONES AL PERSONAL DE CARACTER TRANSITORIO</b>	<b>444,427.00</b>	<b>444,427.00</b>	<b>28,865.29</b>	<b>28,865.29</b>	<b>25,946.00</b>	<b>25,946.00</b>	<b>25,946.00</b>	<b>25,946.00</b>	<b>188,162.46</b>	<b>188,162.46</b>	<b>0.00</b>	<b>0.00</b>	<b>42.34</b>
12101	Honorarios	444,427.00	444,427.00	28,865.29	28,865.29	25,946.00	25,946.00	25,946.00	25,946.00	188,162.46	188,162.46	0.00	0.00	42.34
<b>1300</b>	<b>REMUNERACIONES ADICIONALES Y ESPECIALES</b>	<b>1,614,457.00</b>	<b>1,614,457.00</b>	<b>14,595.69</b>	<b>14,595.69</b>	<b>12,937.72</b>	<b>12,937.72</b>	<b>102,849.15</b>	<b>102,849.15</b>	<b>168,420.63</b>	<b>168,420.63</b>	<b>0.00</b>	<b>0.00</b>	<b>10.43</b>
13101	Prima quinquenal por años de servicios efectivos prestados	253,921.00	253,921.00	14,595.69	14,595.69	12,937.72	12,937.72	14,783.06	14,783.06	80,354.54	80,354.54	0.00	0.00	31.65
13201	Primas de vacaciones y dominical	258,925.00	258,925.00	0.00	0.00	0.00	0.00	88,066.09	88,066.09	88,066.09	88,066.09	0.00	0.00	34.01
13202	Aginaldo o gratificación de fin de año	1,101,611.00	1,101,611.00	0.00	0.00	0.00	0.00	0.00	0.00	0.00	0.00	0.00	0.00	0.00
<b>1400</b>	<b>SEGURIDAD SOCIAL</b>	<b>3,674,402.00</b>	<b>3,690,684.92</b>	<b>320,212.28</b>	<b>320,212.28</b>	<b>135,035.31</b>	<b>135,035.31</b>	<b>315,070.88</b>	<b>315,070.88</b>	<b>1,352,285.72</b>	<b>1,352,285.72</b>	<b>0.00</b>	<b>0.00</b>	<b>36.80</b>
14101	Aportaciones al ISSSTE	1,443,477.00	1,450,416.12	73,259.47	73,259.47	73,094.08	73,094.08	73,803.09	73,803.09	437,771.45	437,771.45	0.00	0.00	30.33
14105	Aportaciones al seguro de cesantía en edad avanzada y vejez	490,768.00	492,977.80	47,469.48	47,469.48	0.00	0.00	46,780.39	46,780.39	140,897.31	140,897.31	0.00	0.00	28.71
14201	Aportaciones al FOVISSSTE	477,653.00	481,133.00	74,755.05	74,755.05	0.00	0.00	73,669.88	73,669.88	221,885.44	221,885.44	0.00	0.00	46.45
14301	Aportaciones al Sistema de Ahorro para el Retiro	191,061.00	192,453.00	29,902.02	29,902.02	0.00	0.00	29,467.95	29,467.95	88,754.17	88,754.17	0.00	0.00	46.45
14302	Depósitos para el ahorro solidario	199,694.00	201,956.00	30,777.67	30,777.67	0.00	0.00	25,026.37	25,026.37	78,953.13	78,953.13	0.00	0.00	39.54
14401	Cuotas para el seguro de vida del personal civil	835,591.00	835,591.00	61,531.64	61,531.64	61,941.23	61,941.23	61,289.30	61,289.30	371,404.02	371,404.02	0.00	0.00	44.45
14403	Cuotas para el seguro de gastos médicos del personal civil	0.00	0.00	0.00	0.00	0.00	0.00	0.00	0.00	0.00	0.00	0.00	0.00	0.00
14404	Cuotas para el seguro de separación individualizado	0.00	0.00	0.00	0.00	0.00	0.00	0.00	0.00	0.00	0.00	0.00	0.00	0.00
14405	Cuotas para el seguro colectivo de retiro	36,158.00	36,158.00	2,516.95	2,516.95	0.00	0.00	5,033.90	5,033.90	12,620.20	12,620.20	0.00	0.00	34.90
<b>1500</b>	<b>OTRAS PRESTACIONES SOCIALES Y ECONOMICAS</b>	<b>15,581,358.00</b>	<b>15,912,558.00</b>	<b>1,071,221.54</b>	<b>1,071,221.54</b>	<b>1,088,643.59</b>	<b>1,088,643.59</b>	<b>1,103,788.10</b>	<b>1,103,788.10</b>	<b>6,236,535.20</b>	<b>6,236,535.20</b>	<b>0.00</b>	<b>0.00</b>	<b>40.03</b>
15202	Pago de liquidaciones	0.00	0.00	0.00	0.00	0.00	0.00	0.00	0.00	0.00	0.00	0.00	0.00	0.00
15401	Prestaciones establecidas por condiciones generales de trabajo o contratos colectivos de trabajo	683,667.00	683,667.00	0.00	0.00	54,024.16	54,024.16	32,902.91	32,902.91	91,320.59	91,320.59	0.00	0.00	13.36
15402	Compensación garantizada	9,448,557.00	9,448,557.00	731,614.55	731,614.55	719,480.41	719,480.41	735,407.87	735,407.87	4,264,495.98	4,264,495.98	0.00	0.00	45.13
15403	Asignaciones adicionales al sueldo	4,559,034.00	4,890,234.00	328,303.06	328,303.06	315,139.02	315,139.02	331,709.34	331,709.34	1,865,646.72	1,865,646.72	0.00	0.00	40.92
15901	Otras prestaciones	890,100.00	890,100.00	11,303.93	11,303.93	0.00	0.00	3,767.98	3,767.98	15,071.91	15,071.91	0.00	0.00	1.69
<b>1600</b>	<b>PREVISIONES</b>	<b>0.00</b>	<b>0.00</b>	<b>0.00</b>	<b>0.00</b>	<b>0.00</b>	<b>0.00</b>	<b>0.00</b>	<b>0.00</b>	<b>0.00</b>	<b>0.00</b>	<b>0.00</b>	<b>0.00</b>	<b>0.00</b>
16101	Incrementos a las percepciones	0.00	0.00	0.00	0.00	0.00	0.00	0.00	0.00	0.00	0.00	0.00	0.00	0.00
16103	Otras medidas de carácter laboral y económico	0.00	0.00	0.00	0.00	0.00	0.00	0.00	0.00	0.00	0.00	0.00	0.00	0.00
16104	Previsiones para aportaciones al ISSSTE	0.00	0.00	0.00	0.00	0.00	0.00	0.00	0.00	0.00	0.00	0.00	0.00	0.00
16105	Previsiones para aportaciones al FOVISSSTE	0.00	0.00	0.00	0.00	0.00	0.00	0.00	0.00	0.00	0.00	0.00	0.00	0.00
16106	Previsiones para aportaciones al Sistema de Ahorro para el Retiro	0.00	0.00	0.00	0.00	0.00	0.00	0.00	0.00	0.00	0.00	0.00	0.00	0.00
16107	Previsiones para aportaciones al seguro de cesantía en edad avanzada y vejez	0.00	0.00	0.00	0.00	0.00	0.00	0.00	0.00	0.00	0.00	0.00	0.00	0.00
16108	Previsiones para los depósitos al ahorro solidario	0.00	0.00	0.00	0.00	0.00	0.00	0.00	0.00	0.00	0.00	0.00	0.00	0.00
<b>1700</b>	<b>PAGO DE ESTIMULOS A SERVIDORES PUBLICOS</b>	<b>1,696,373.00</b>	<b>1,696,373.00</b>	<b>45,304.33</b>	<b>45,304.33</b>	<b>52,345.78</b>	<b>52,345.78</b>	<b>61,635.69</b>	<b>61,635.69</b>	<b>264,249.69</b>	<b>264,249.69</b>	<b>0.00</b>	<b>0.00</b>	<b>15.58</b>
17102	Estímulos al personal operativo	1,696,373.00	1,696,373.00	45,304.33	45,304.33	52,345.78	52,345.78	61,635.69	61,635.69	264,249.69	264,249.69	0.00	0.00	15.58





SECRETARIA DEL TRABAJO Y PREVISION SOCIAL  
SEGUIMIENTO FINANCIERO CONSOLIDADO AL 30 DE SEPTIEMBRE DE 2022  
COMISION NACIONAL DE LOS SALARIOS MINIMOS

CAPITULO CUENTA	DESCRIPCION	PRESUPUESTO ORIGINAL 1	MODIFICADO AUTORIZADO 2	ABRIL		MAYO		JUNIO		SEGUNDO TRIMESTRE		VARIACION		AVANCE 10/1
				PROG. 3	EJERC. 4	PROG. 5	EJERC. 6	PROG. 7	EJERC. 8	PROG. 9	EJERC. 10	ABS. 11 (10-9)	% 11/ 9	
4000	TRANSFERENCIAS, ASIGNACIONES, SUBSIDIOS Y OTRAS AYUDAS	0.00	0.00	0.00	0.00	0.00	0.00	0.00	0.00	0.00	0.00	0.00	0.00	0.00
4400	AYUDAS SOCIALES	0.00	0.00	0.00	0.00	0.00	0.00	0.00	0.00	0.00	0.00	0.00	0.00	0.00
44101	Gastos relacionados con actividades culturales, deportivas y de ayuda extraordinaria	0.00	0.00	0.00	0.00	0.00	0.00	0.00	0.00	0.00	0.00	0.00	0.00	0.00
44106	Compensaciones por servicios de carácter social	0.00	0.00	0.00	0.00	0.00	0.00	0.00	0.00	0.00	0.00	0.00	0.00	0.00
5000	BIENES MUEBLES, INMUEBLES E INTANGIBLES	0.00	0.00	0.00	0.00	0.00	0.00	0.00	0.00	0.00	0.00	0.00	0.00	0.00
5100	MOBILIARIO Y EQUIPO DE ADMINISTRACION	0.00	0.00	0.00	0.00	0.00	0.00	0.00	0.00	0.00	0.00	0.00	0.00	0.00
51101	Mobiliario	0.00	0.00	0.00	0.00	0.00	0.00	0.00	0.00	0.00	0.00	0.00	0.00	0.00
51901	Equipo de administración	0.00	0.00	0.00	0.00	0.00	0.00	0.00	0.00	0.00	0.00	0.00	0.00	0.00
5400	VEHICULOS Y EQUIPO DE TRANSPORTE	0.00	0.00	0.00	0.00	0.00	0.00	0.00	0.00	0.00	0.00	0.00	0.00	0.00
54105	Vehículos y equipo terrestres, destinados a servidores públicos	0.00	0.00	0.00	0.00	0.00	0.00	0.00	0.00	0.00	0.00	0.00	0.00	0.00
	<b>GRAN TOTAL</b>	<b>37,990,197.00</b>	<b>38,337,679.92</b>	<b>2,526,565.96</b>	<b>2,525,818.66</b>	<b>2,088,000.92</b>	<b>2,088,748.22</b>	<b>2,444,174.91</b>	<b>2,436,958.73</b>	<b>12,913,137.26</b>	<b>12,905,921.08</b>	<b>(7,216.18)</b>	<b>(0.63)</b>	<b>57.18</b>

SECRETARIA DEL TRABAJO Y PREVISION SOCIAL  
SEGUIMIENTO FINANCIERO CONSOLIDADO AL 30 DE SEPTIEMBRE DE 2022  
COMISION NACIONAL DE LOS SALARIOS MINIMOS

CAPITULO CUENTA	DESCRIPCION	PRESUPUESTO ORIGINAL 1	MODIFICADO AUTORIZADO 2	JULIO		AGOSTO		SEPTIEMBRE		TERCER TRIMESTRE		VARIACION		AVANCE 10/1
				PROG. 3	EJERC. 4	PROG. 5	EJERC. 6	PROG. 7	EJERC. 8	PROG. 9	EJERC. 10	ABS. 11 (10-9)	% 11/9	
<b>1000</b>	<b>SERVICIOS PERSONALES</b>	<b>31,878,273.00</b>	<b>32,225,755.92</b>	<b>2,070,903.85</b>	<b>2,071,559.03</b>	<b>1,882,871.19</b>	<b>1,882,871.19</b>	<b>2,894,516.82</b>	<b>2,894,516.82</b>	<b>18,709,158.01</b>	<b>18,709,158.01</b>	<b>0.00</b>	<b>0.00</b>	<b>58.69</b>
<b>1100</b>	<b>REMUNERACIONES AL PERSONAL DE CARACTER PERMANENTE</b>	<b>8,867,256.00</b>	<b>8,867,256.00</b>	<b>587,688.01</b>	<b>588,343.19</b>	<b>584,749.84</b>	<b>584,749.84</b>	<b>759,142.68</b>	<b>759,142.68</b>	<b>5,582,792.98</b>	<b>5,582,792.98</b>	<b>0.00</b>	<b>0.00</b>	<b>62.96</b>
11301	Sueldos base	8,867,256.00	8,867,256.00	587,688.01	588,343.19	584,749.84	584,749.84	759,142.68	759,142.68	5,582,792.98	5,582,792.98	0.00	0.00	62.96
<b>1200</b>	<b>REMUNERACIONES AL PERSONAL DE CARACTER TRANSITORIO</b>	<b>444,427.00</b>	<b>444,427.00</b>	<b>27,575.29</b>	<b>27,575.29</b>	<b>27,931.00</b>	<b>27,931.00</b>	<b>27,931.00</b>	<b>27,931.00</b>	<b>271,599.75</b>	<b>271,599.75</b>	<b>0.00</b>	<b>0.00</b>	<b>61.11</b>
12101	Honorarios	444,427.00	444,427.00	27,575.29	27,575.29	27,931.00	27,931.00	27,931.00	27,931.00	271,599.75	271,599.75	0.00	0.00	61.11
<b>1300</b>	<b>REMUNERACIONES ADICIONALES Y ESPECIALES</b>	<b>1,614,457.00</b>	<b>1,614,457.00</b>	<b>28,849.20</b>	<b>28,849.20</b>	<b>13,126.03</b>	<b>13,126.03</b>	<b>17,991.63</b>	<b>17,991.63</b>	<b>228,387.49</b>	<b>228,387.49</b>	<b>0.00</b>	<b>0.00</b>	<b>14.15</b>
13101	Prima quinquenal por años de servicios efectivos prestados	253,921.00	253,921.00	12,882.86	12,882.86	13,126.03	13,126.03	14,818.64	14,818.64	121,182.07	121,182.07	0.00	0.00	47.72
13201	Primas de vacaciones y dominical	258,925.00	258,925.00	15,966.34	15,966.34	0.00	0.00	3,172.99	3,172.99	107,205.42	107,205.42	0.00	0.00	41.40
13202	Aginaldo o gratificación de fin de año	1,101,611.00	1,101,611.00	0.00	0.00	0.00	0.00	0.00	0.00	0.00	0.00	0.00	0.00	0.00
<b>1400</b>	<b>SEGURIDAD SOCIAL</b>	<b>3,674,402.00</b>	<b>3,690,684.92</b>	<b>141,404.48</b>	<b>141,404.48</b>	<b>135,354.75</b>	<b>135,354.75</b>	<b>332,773.53</b>	<b>332,773.53</b>	<b>1,961,818.48</b>	<b>1,961,818.48</b>	<b>0.00</b>	<b>0.00</b>	<b>53.39</b>
14101	Aportaciones al ISSSTE	1,443,477.00	1,450,416.12	73,794.38	73,794.38	72,831.72	72,831.72	91,659.22	91,659.22	676,056.77	676,056.77	0.00	0.00	46.84
14105	Aportaciones al seguro de cesantía en edad avanzada y vejez	490,768.00	492,977.80	0.00	0.00	0.00	0.00	46,693.97	46,693.97	187,591.28	187,591.28	0.00	0.00	38.22
14201	Aportaciones al FOVISSSTE	477,653.00	481,133.00	0.00	0.00	0.00	0.00	73,533.82	73,533.82	295,419.26	295,419.26	0.00	0.00	61.85
14301	Aportaciones al Sistema de Ahorro para el Retiro	191,061.00	192,453.00	0.00	0.00	0.00	0.00	29,413.53	29,413.53	118,167.70	118,167.70	0.00	0.00	61.85
14302	Depósitos para el ahorro solidario	199,694.00	201,956.00	0.00	0.00	0.00	0.00	26,507.39	26,507.39	105,460.52	105,460.52	0.00	0.00	52.81
14401	Cuotas para el seguro de vida del personal civil	835,591.00	835,591.00	62,523.03	62,523.03	62,523.03	62,523.03	59,896.25	59,896.25	556,346.33	556,346.33	0.00	0.00	66.58
14403	Cuotas para el seguro de gastos médicos del personal civil	0.00	0.00	0.00	0.00	0.00	0.00	0.00	0.00	0.00	0.00	0.00	0.00	0.00
14404	Cuotas para el seguro de separación individualizado	0.00	0.00	0.00	0.00	0.00	0.00	0.00	0.00	0.00	0.00	0.00	0.00	0.00
14405	Cuotas para el seguro colectivo de retiro	36,158.00	36,158.00	5,087.07	5,087.07	0.00	0.00	5,069.35	5,069.35	22,776.62	22,776.62	0.00	0.00	62.99
<b>1500</b>	<b>OTRAS PRESTACIONES SOCIALES Y ECONOMICAS</b>	<b>15,581,358.00</b>	<b>15,912,558.00</b>	<b>1,073,211.96</b>	<b>1,073,211.96</b>	<b>1,039,967.13</b>	<b>1,039,967.13</b>	<b>1,701,671.60</b>	<b>1,701,671.60</b>	<b>10,051,385.89</b>	<b>10,051,385.89</b>	<b>0.00</b>	<b>0.00</b>	<b>64.51</b>
15202	Pago de liquidaciones	0.00	0.00	0.00	0.00	0.00	0.00	0.00	0.00	0.00	0.00	0.00	0.00	0.00
15401	Prestaciones establecidas por condiciones generales de trabajo o contratos colectivos de trabajo	683,667.00	683,667.00	20,325.09	20,325.09	21,471.10	21,471.10	19,271.55	19,271.55	152,388.33	152,388.33	0.00	0.00	22.29
15402	Compensación garantizada	9,448,557.00	9,448,557.00	735,726.44	735,726.44	702,179.90	702,179.90	1,166,510.74	1,166,510.74	6,868,913.06	6,868,913.06	0.00	0.00	72.70
15403	Asignaciones adicionales al sueldo	4,559,034.00	4,890,234.00	314,334.45	314,334.45	316,316.13	316,316.13	511,179.34	511,179.34	3,007,476.64	3,007,476.64	0.00	0.00	65.97
15901	Otras prestaciones	890,100.00	890,100.00	2,825.98	2,825.98	0.00	0.00	4,709.97	4,709.97	22,607.86	22,607.86	0.00	0.00	2.54
<b>1600</b>	<b>PREVISIONES</b>	<b>0.00</b>	<b>0.00</b>	<b>0.00</b>	<b>0.00</b>	<b>0.00</b>	<b>0.00</b>	<b>0.00</b>	<b>0.00</b>	<b>0.00</b>	<b>0.00</b>	<b>0.00</b>	<b>0.00</b>	<b>0.00</b>
16101	Incrementos a las percepciones	0.00	0.00	0.00	0.00	0.00	0.00	0.00	0.00	0.00	0.00	0.00	0.00	0.00
16103	Otras medidas de carácter laboral y económico	0.00	0.00	0.00	0.00	0.00	0.00	0.00	0.00	0.00	0.00	0.00	0.00	0.00
16104	Previsiones para aportaciones al ISSSTE	0.00	0.00	0.00	0.00	0.00	0.00	0.00	0.00	0.00	0.00	0.00	0.00	0.00
16105	Previsiones para aportaciones al FOVISSSTE	0.00	0.00	0.00	0.00	0.00	0.00	0.00	0.00	0.00	0.00	0.00	0.00	0.00
16106	Previsiones para aportaciones al Sistema de Ahorro para el Retiro	0.00	0.00	0.00	0.00	0.00	0.00	0.00	0.00	0.00	0.00	0.00	0.00	0.00
16107	Previsiones para aportaciones al seguro de cesantía en edad avanzada y vejez	0.00	0.00	0.00	0.00	0.00	0.00	0.00	0.00	0.00	0.00	0.00	0.00	0.00
16108	Previsiones para los depósitos al ahorro solidario	0.00	0.00	0.00	0.00	0.00	0.00	0.00	0.00	0.00	0.00	0.00	0.00	0.00
<b>1700</b>	<b>PAGO DE ESTIMULOS A SERVIDORES PUBLICOS</b>	<b>1,696,373.00</b>	<b>1,696,373.00</b>	<b>212,174.91</b>	<b>212,174.91</b>	<b>81,742.44</b>	<b>81,742.44</b>	<b>55,006.38</b>	<b>55,006.38</b>	<b>613,173.42</b>	<b>613,173.42</b>	<b>0.00</b>	<b>0.00</b>	<b>36.15</b>
17102	Estímulos al personal operativo	1,696,373.00	1,696,373.00	212,174.91	212,174.91	81,742.44	81,742.44	55,006.38	55,006.38	613,173.42	613,173.42	0.00	0.00	36.15





SECRETARIA DEL TRABAJO Y PREVISION SOCIAL  
SEGUIMIENTO FINANCIERO CONSOLIDADO AL 30 DE SEPTIEMBRE DE 2022  
COMISION NACIONAL DE LOS SALARIOS MINIMOS

CAPITULO CUENTA	DESCRIPCION	PRESUPUESTO ORIGINAL 1	MODIFICADO AUTORIZADO 2	JULIO		AGOSTO		SEPTIEMBRE		TERCER TRIMESTRE		VARIACION		AVANCE 10/1
				PROG. 3	EJERC. 4	PROG. 5	EJERC. 6	PROG. 7	EJERC. 8	PROG. 9	EJERC. 10	ABS. 11 (10-9)	% 11/ 9	
4000	TRANSFERENCIAS, ASIGNACIONES, SUBSIDIOS Y OTRAS AYUDAS	0.00	0.00	0.00	0.00	0.00	0.00	0.00	0.00	0.00	0.00	0.00	0.00	0.00
4400	AYUDAS SOCIALES	0.00	0.00	0.00	0.00	0.00	0.00	0.00	0.00	0.00	0.00	0.00	0.00	0.00
44101	Gastos relacionados con actividades culturales, deportivas y de ayuda extraordinaria	0.00	0.00	0.00	0.00	0.00	0.00	0.00	0.00	0.00	0.00	0.00	0.00	0.00
44106	Compensaciones por servicios de carácter social	0.00	0.00	0.00	0.00	0.00	0.00	0.00	0.00	0.00	0.00	0.00	0.00	0.00
5000	BIENES MUEBLES, INMUEBLES E INTANGIBLES	0.00	0.00	0.00	0.00	0.00	0.00	0.00	0.00	0.00	0.00	0.00	0.00	0.00
5100	MOBILIARIO Y EQUIPO DE ADMINISTRACION	0.00	0.00	0.00	0.00	0.00	0.00	0.00	0.00	0.00	0.00	0.00	0.00	0.00
51101	Mobiliario	0.00	0.00	0.00	0.00	0.00	0.00	0.00	0.00	0.00	0.00	0.00	0.00	0.00
51901	Equipo de administración	0.00	0.00	0.00	0.00	0.00	0.00	0.00	0.00	0.00	0.00	0.00	0.00	0.00
5400	VEHICULOS Y EQUIPO DE TRANSPORTE	0.00	0.00	0.00	0.00	0.00	0.00	0.00	0.00	0.00	0.00	0.00	0.00	0.00
54105	Vehículos y equipo terrestres, destinados a servidores públicos	0.00	0.00	0.00	0.00	0.00	0.00	0.00	0.00	0.00	0.00	0.00	0.00	0.00
	<b>GRAN TOTAL</b>	<b>37,990,197.00</b>	<b>38,337,679.92</b>	<b>2,332,023.57</b>	<b>2,331,617.14</b>	<b>3,599,612.74</b>	<b>2,229,944.76</b>	<b>3,961,893.97</b>	<b>3,841,343.18</b>	<b>22,806,667.54</b>	<b>21,308,826.16</b>	<b>(1,497,841.38)</b>	<b>(89.48)</b>	<b>153.56</b>



SECRETARÍA DEL TRABAJO Y PREVISION SOCIAL  
SEGUIMIENTO FINANCIERO PROGRAMA M001 AL 30 DE SEPTIEMBRE DE 2022  
COMISION NACIONAL DE LOS SALARIOS MINIMOS

CAPITULO CUENTA	DESCRIPCION	PRESUPUESTO ORIGINAL 1	MODIFICADO AUTORIZADO 2	ENERO		FEBRERO		MARZO		PRIMER TRIMESTRE		VARIACION		AVANCE 10/1
				PROG. 3	EJERC. 4	PROG. 5	EJERC. 6	PROG. 7	EJERC. 8	PROG. 9	EJERC. 10	ABS. 10-9	% 11/9	
<b>1000</b>	<b>SERVICIOS PERSONALES</b>	<b>9,106,742.00</b>	<b>9,231,212.16</b>	<b>339,284.75</b>	<b>339,284.75</b>	<b>654,198.43</b>	<b>654,198.43</b>	<b>475,049.22</b>	<b>475,049.22</b>	<b>1,468,532.40</b>	<b>1,468,532.40</b>	<b>0.00</b>	<b>0.00</b>	<b>16.13</b>
<b>1100</b>	<b>REMUNERACIONES AL PERSONAL DE CARACTER PERMANENTE</b>	<b>2,626,296.00</b>	<b>2,626,296.00</b>	<b>151,532.13</b>	<b>151,532.13</b>	<b>206,699.45</b>	<b>206,699.45</b>	<b>179,480.65</b>	<b>179,480.65</b>	<b>537,712.23</b>	<b>537,712.23</b>	<b>0.00</b>	<b>0.00</b>	<b>20.47</b>
11301	Sueldos base	2,626,296.00	2,626,296.00	151,532.13	151,532.13	206,699.45	206,699.45	179,480.65	179,480.65	537,712.23	537,712.23	0.00	0.00	20.47
<b>1200</b>	<b>REMUNERACIONES AL PERSONAL DE CARACTER TRANSITORIO</b>	<b>0.00</b>	<b>0.00</b>	<b>0.00</b>	<b>0.00</b>	<b>0.00</b>	<b>0.00</b>	<b>0.00</b>	<b>0.00</b>	<b>0.00</b>	<b>0.00</b>	<b>0.00</b>	<b>0.00</b>	<b>0.00</b>
12101	Honorarios	0.00	0.00	0.00	0.00	0.00	0.00	0.00	0.00	0.00	0.00	0.00	0.00	0.00
<b>1300</b>	<b>REMUNERACIONES ADICIONALES Y ESPECIALES</b>	<b>497,037.00</b>	<b>497,037.00</b>	<b>4,083.32</b>	<b>4,083.32</b>	<b>5,681.09</b>	<b>5,681.09</b>	<b>5,033.40</b>	<b>5,033.40</b>	<b>14,797.81</b>	<b>14,797.81</b>	<b>0.00</b>	<b>0.00</b>	<b>2.98</b>
13101	Prima quinquenal por años de servicios efectivos prestados	85,530.00	85,530.00	4,083.32	4,083.32	5,681.09	5,681.09	5,033.40	5,033.40	14,797.81	14,797.81	0.00	0.00	17.30
13201	Primas de vacaciones y dominical	104,011.00	104,011.00	0.00	0.00	0.00	0.00	0.00	0.00	0.00	0.00	0.00	0.00	0.00
13202	Aguinaldo o gratificación de fin de año	307,496.00	307,496.00	0.00	0.00	0.00	0.00	0.00	0.00	0.00	0.00	0.00	0.00	0.00
<b>1400</b>	<b>SEGURIDAD SOCIAL</b>	<b>1,171,499.00</b>	<b>1,177,289.16</b>	<b>23,095.64</b>	<b>23,095.64</b>	<b>113,204.33</b>	<b>113,204.33</b>	<b>39,036.36</b>	<b>39,036.36</b>	<b>175,336.33</b>	<b>175,336.33</b>	<b>0.00</b>	<b>0.00</b>	<b>14.97</b>
14101	Aportaciones al ISSSTE	432,933.00	435,367.78	23,095.64	23,095.64	22,920.24	22,920.24	22,920.24	22,920.24	68,936.12	68,936.12	0.00	0.00	15.92
14105	Aportaciones al seguro de cesantía en edad avanzada y vejez	148,980.00	149,755.37	0.00	0.00	13,935.40	13,935.40	21.20	21.20	13,956.60	13,956.60	0.00	0.00	9.37
14201	Aportaciones al FOVISSSTE	198,073.00	199,294.05	0.00	0.00	28,366.80	28,366.80	33.39	33.39	28,400.19	28,400.19	0.00	0.00	14.34
14301	Aportaciones al Sistema de Ahorro para el Retiro	79,229.00	79,717.41	0.00	0.00	11,345.52	11,345.52	13.35	13.35	11,358.87	11,358.87	0.00	0.00	14.34
14302	Depósitos para el ahorro solidario	40,427.00	41,297.55	0.00	0.00	5,211.96	5,211.96	0.00	0.00	5,211.96	5,211.96	0.00	0.00	12.89
14401	Cuotas para el seguro de vida del personal civil	257,819.00	257,819.00	0.00	0.00	30,752.46	30,752.46	15,376.23	15,376.23	46,128.69	46,128.69	0.00	0.00	17.89
14403	Cuotas para el seguro de gastos médicos del personal civil	0.00	0.00	0.00	0.00	0.00	0.00	0.00	0.00	0.00	0.00	0.00	0.00	0.00
14404	Cuotas para el seguro de separación individualizado	0.00	0.00	0.00	0.00	0.00	0.00	0.00	0.00	0.00	0.00	0.00	0.00	0.00
14405	Cuotas para el seguro colectivo de retiro	14,038.00	14,038.00	0.00	0.00	671.95	671.95	671.95	671.95	1,343.90	1,343.90	0.00	0.00	9.57
<b>1500</b>	<b>OTRAS PRESTACIONES SOCIALES Y ECONOMICAS</b>	<b>4,109,653.00</b>	<b>4,228,333.00</b>	<b>160,573.66</b>	<b>160,573.66</b>	<b>315,470.49</b>	<b>315,470.49</b>	<b>233,227.77</b>	<b>233,227.77</b>	<b>709,271.92</b>	<b>709,271.92</b>	<b>0.00</b>	<b>0.00</b>	<b>17.26</b>
15202	Pago de liquidaciones	0.00	0.00	0.00	0.00	0.00	0.00	0.00	0.00	0.00	0.00	0.00	0.00	0.00
15401	Prestaciones establecidas por condiciones generales de trabajo o contratos colectivos de trabajo	256,379.00	256,379.00	0.00	0.00	0.00	0.00	0.00	0.00	0.00	0.00	0.00	0.00	0.00
15402	Compensación garantizada	1,685,038.00	1,685,038.00	74,250.13	74,250.13	206,587.87	206,587.87	128,946.10	128,946.10	409,784.10	409,784.10	0.00	0.00	24.32
15403	Asignaciones adicionales al sueldo	1,766,394.00	1,885,074.00	86,323.53	86,323.53	108,882.62	108,882.62	104,281.67	104,281.67	299,487.82	299,487.82	0.00	0.00	16.95
15901	Otras prestaciones	401,842.00	401,842.00	0.00	0.00	0.00	0.00	0.00	0.00	0.00	0.00	0.00	0.00	0.00
<b>1600</b>	<b>PREVISIONES</b>	<b>0.00</b>	<b>0.00</b>	<b>0.00</b>	<b>0.00</b>	<b>0.00</b>	<b>0.00</b>	<b>0.00</b>	<b>0.00</b>	<b>0.00</b>	<b>0.00</b>	<b>0.00</b>	<b>0.00</b>	<b>0.00</b>
16101	Incrementos a las percepciones	0.00	0.00	0.00	0.00	0.00	0.00	0.00	0.00	0.00	0.00	0.00	0.00	0.00
16103	Otras medidas de carácter laboral y económico	0.00	0.00	0.00	0.00	0.00	0.00	0.00	0.00	0.00	0.00	0.00	0.00	0.00
16104	Previsiones para aportaciones al ISSSTE	0.00	0.00	0.00	0.00	0.00	0.00	0.00	0.00	0.00	0.00	0.00	0.00	0.00
16105	Previsiones para aportaciones al FOVISSSTE	0.00	0.00	0.00	0.00	0.00	0.00	0.00	0.00	0.00	0.00	0.00	0.00	0.00
16106	Previsiones para aportaciones al Sistema de Ahorro para el Retiro	0.00	0.00	0.00	0.00	0.00	0.00	0.00	0.00	0.00	0.00	0.00	0.00	0.00
16107	Previsiones para aportaciones al seguro de cesantía en edad avanzada y vejez	0.00	0.00	0.00	0.00	0.00	0.00	0.00	0.00	0.00	0.00	0.00	0.00	0.00
16108	Previsiones para los depósitos al ahorro solidario	0.00	0.00	0.00	0.00	0.00	0.00	0.00	0.00	0.00	0.00	0.00	0.00	0.00
<b>1700</b>	<b>PAGO DE ESTIMULOS A SERVIDORES PUBLICOS</b>	<b>702,257.00</b>	<b>702,257.00</b>	<b>0.00</b>	<b>0.00</b>	<b>13,143.07</b>	<b>13,143.07</b>	<b>18,271.04</b>	<b>18,271.04</b>	<b>31,414.11</b>	<b>31,414.11</b>	<b>0.00</b>	<b>0.00</b>	<b>4.47</b>
17102	Estímulos al personal operativo	702,257.00	702,257.00	0.00	0.00	13,143.07	13,143.07	18,271.04	18,271.04	31,414.11	31,414.11	0.00	0.00	4.47





SECRETARIA DEL TRABAJO Y PREVISION SOCIAL  
SEGUIMIENTO FINANCIERO PROGRAMA M001 AL 30 DE SEPTIEMBRE DE 2022  
COMISION NACIONAL DE LOS SALARIOS MINIMOS

CAPITULO CUENTA	DESCRIPCION	PRESUPUESTO ORIGINAL 1	MODIFICADO AUTORIZADO 2	ENERO		FEBRERO		MARZO		PRIMER TRIMESTRE		VARIACION		AVANCE 10/1
				PROG. 3	EJERC. 4	PROG. 5	EJERC. 6	PROG. 7	EJERC. 8	PROG. 9	EJERC. 10	ABS. 10-9	% 11/9	
4000	TRANSFERENCIAS, ASIGNACIONES, SUBSIDIOS Y OTRAS AYUDAS	0.00	0.00	0.00	0.00	0.00	0.00	0.00	0.00	0.00	0.00	0.00	0.00	0.00
4400	AYUDAS SOCIALES	0.00	0.00	0.00	0.00	0.00	0.00	0.00	0.00	0.00	0.00	0.00	0.00	0.00
44101	Gastos relacionados con actividades culturales, deportivas y de ayuda extraordinaria	0.00	0.00	0.00	0.00	0.00	0.00	0.00	0.00	0.00	0.00	0.00	0.00	0.00
44106	Compensaciones por servicios de carácter social	0.00	0.00	0.00	0.00	0.00	0.00	0.00	0.00	0.00	0.00	0.00	0.00	0.00
5000	BIENES MUEBLES, INMUEBLES E INTANGIBLES	0.00	0.00	0.00	0.00	0.00	0.00	0.00	0.00	0.00	0.00	0.00	0.00	0.00
5100	MOBILIARIO Y EQUIPO DE ADMINISTRACION	0.00	0.00	0.00	0.00	0.00	0.00	0.00	0.00	0.00	0.00	0.00	0.00	0.00
51101	Mobiliario	0.00	0.00	0.00	0.00	0.00	0.00	0.00	0.00	0.00	0.00	0.00	0.00	0.00
51901	Equipo de administración	0.00	0.00	0.00	0.00	0.00	0.00	0.00	0.00	0.00	0.00	0.00	0.00	0.00
5400	VEHICULOS Y EQUIPO DE TRANSPORTE	0.00	0.00	0.00	0.00	0.00	0.00	0.00	0.00	0.00	0.00	0.00	0.00	0.00
54105	Vehículos y equipo terrestres, destinados a servidores públicos	0.00	0.00	0.00	0.00	0.00	0.00	0.00	0.00	0.00	0.00	0.00	0.00	0.00
	<b>GRAN TOTAL</b>	<b>10,410,707.00</b>	<b>10,534,523.15</b>	<b>367,360.10</b>	<b>367,360.10</b>	<b>700,826.91</b>	<b>700,826.91</b>	<b>482,976.76</b>	<b>482,976.76</b>	<b>1,551,163.77</b>	<b>1,551,163.77</b>	<b>0.00</b>	<b>0.00</b>	<b>24.28</b>

SECRETARIA DEL TRABAJO Y PREVISION SOCIAL  
SEGUIMIENTO FINANCIERO PROGRAMA M001 AL 30 DE SEPTIEMBRE DE 2022  
COMISION NACIONAL DE LOS SALARIOS MINIMOS

CAPITULO CUENTA	DESCRIPCION	PRESUPUESTO ORIGINAL 1	MODIFICADO AUTORIZADO 2	ABRIL		MAYO		JUNIO		SEGUNDO TRIMESTRE		VARIACION		AVANCE 10/1
				PROG. 3	EJERC. 4	PROG. 5	EJERC. 6	PROG. 7	EJERC. 8	PROG. 9	EJERC. 10	ABS. 10-9	% 11/9	
<b>1000</b>	<b>SERVICIOS PERSONALES</b>	<b>9,106,742.00</b>	<b>9,231,212.16</b>	<b>599,482.71</b>	<b>599,482.71</b>	<b>497,412.43</b>	<b>497,412.43</b>	<b>640,440.19</b>	<b>639,785.01</b>	<b>3,205,867.73</b>	<b>3,205,212.55</b>	<b>(655.18)</b>	<b>(0.02)</b>	<b>35.20</b>
<b>1100</b>	<b>REMUNERACIONES AL PERSONAL DE CARACTER PERMANENTE</b>	<b>2,626,296.00</b>	<b>2,626,296.00</b>	<b>215,156.41</b>	<b>215,156.41</b>	<b>185,370.09</b>	<b>185,370.09</b>	<b>214,650.54</b>	<b>213,995.36</b>	<b>1,152,889.27</b>	<b>1,152,234.09</b>	<b>(655.18)</b>	<b>(0.06)</b>	<b>43.87</b>
11301	Sueldos base	2,626,296.00	2,626,296.00	215,156.41	215,156.41	185,370.09	185,370.09	214,650.54	213,995.36	1,152,889.27	1,152,234.09	(655.18)	(0.06)	43.87
<b>1200</b>	<b>REMUNERACIONES AL PERSONAL DE CARACTER TRANSITORIO</b>	<b>0.00</b>	<b>0.00</b>	<b>0.00</b>	<b>0.00</b>	<b>0.00</b>	<b>0.00</b>	<b>0.00</b>	<b>0.00</b>	<b>0.00</b>	<b>0.00</b>	<b>0.00</b>	<b>0.00</b>	<b>0.00</b>
12101	Honorarios	0.00	0.00	0.00	0.00	0.00	0.00	0.00	0.00	0.00	0.00	0.00	0.00	0.00
<b>1300</b>	<b>REMUNERACIONES ADICIONALES Y ESPECIALES</b>	<b>497,037.00</b>	<b>497,037.00</b>	<b>5,751.26</b>	<b>5,751.26</b>	<b>5,040.30</b>	<b>5,040.30</b>	<b>32,550.79</b>	<b>32,550.79</b>	<b>58,140.16</b>	<b>58,140.16</b>	<b>0.00</b>	<b>0.00</b>	<b>11.70</b>
13101	Prima quinquenal por años de servicios efectivos prestados	85,530.00	85,530.00	5,751.26	5,751.26	5,040.30	5,040.30	5,743.79	5,743.79	31,333.16	31,333.16	0.00	0.00	36.63
13201	Primas de vacaciones y dominical	104,011.00	104,011.00	0.00	0.00	0.00	0.00	26,807.00	26,807.00	26,807.00	26,807.00	0.00	0.00	25.77
13202	Aguinaldo o gratificación de fin de año	307,496.00	307,496.00	0.00	0.00	0.00	0.00	0.00	0.00	0.00	0.00	0.00	0.00	0.00
<b>1400</b>	<b>SEGURIDAD SOCIAL</b>	<b>1,171,499.00</b>	<b>1,177,289.16</b>	<b>103,585.50</b>	<b>103,585.50</b>	<b>38,821.39</b>	<b>38,821.39</b>	<b>99,591.08</b>	<b>99,591.08</b>	<b>417,334.30</b>	<b>417,334.30</b>	<b>0.00</b>	<b>0.00</b>	<b>35.62</b>
14101	Aportaciones al ISSSTE	432,933.00	435,367.78	23,930.90	23,930.90	23,445.16	23,445.16	23,930.90	23,930.90	140,243.08	140,243.08	0.00	0.00	32.39
14105	Aportaciones al seguro de cesantía en edad avanzada y vejez	148,980.00	149,755.37	13,935.40	13,935.40	0.00	0.00	13,780.72	13,780.72	41,672.72	41,672.72	0.00	0.00	27.97
14201	Aportaciones al FOVISSSTE	198,073.00	199,294.05	31,406.69	31,406.69	0.00	0.00	29,172.78	29,172.78	88,979.66	88,979.66	0.00	0.00	44.92
14301	Aportaciones al Sistema de Ahorro para el Retiro	79,229.00	79,717.41	12,561.48	12,561.48	0.00	0.00	11,667.91	11,667.91	35,588.26	35,588.26	0.00	0.00	44.92
14302	Depósitos para el ahorro solidario	40,427.00	41,297.55	5,265.10	5,265.10	0.00	0.00	4,646.98	4,646.98	15,124.04	15,124.04	0.00	0.00	37.41
14401	Cuotas para el seguro de vida del personal civil	257,819.00	257,819.00	15,376.23	15,376.23	15,376.23	15,376.23	14,062.84	14,062.84	90,943.99	90,943.99	0.00	0.00	35.27
14403	Cuotas para el seguro de gastos médicos del personal civil	0.00	0.00	0.00	0.00	0.00	0.00	0.00	0.00	0.00	0.00	0.00	0.00	0.00
14404	Cuotas para el seguro de separación individualizado	0.00	0.00	0.00	0.00	0.00	0.00	0.00	0.00	0.00	0.00	0.00	0.00	0.00
14405	Cuotas para el seguro colectivo de retiro	14,038.00	14,038.00	1,109.70	1,109.70	0.00	0.00	2,328.95	2,328.95	4,782.55	4,782.55	0.00	0.00	34.07
<b>1500</b>	<b>OTRAS PRESTACIONES SOCIALES Y ECONOMICAS</b>	<b>4,109,653.00</b>	<b>4,228,333.00</b>	<b>257,937.24</b>	<b>257,937.24</b>	<b>251,451.92</b>	<b>251,451.92</b>	<b>276,948.88</b>	<b>276,948.88</b>	<b>1,495,609.96</b>	<b>1,495,609.96</b>	<b>0.00</b>	<b>0.00</b>	<b>36.39</b>
15202	Pago de liquidaciones	0.00	0.00	0.00	0.00	0.00	0.00	0.00	0.00	0.00	0.00	0.00	0.00	0.00
15401	Prestaciones establecidas por condiciones generales de trabajo o contratos colectivos de trabajo	256,379.00	256,379.00	0.00	0.00	18,513.39	18,513.39	12,138.97	12,138.97	30,652.36	30,652.36	0.00	0.00	11.96
15402	Compensación garantizada	1,685,038.00	1,685,038.00	139,635.38	139,635.38	123,619.30	123,619.30	149,356.63	149,356.63	822,395.41	822,395.41	0.00	0.00	48.81
15403	Asignaciones adicionales al sueldo	1,766,394.00	1,885,074.00	113,591.89	113,591.89	109,319.23	109,319.23	114,511.29	114,511.29	636,910.23	636,910.23	0.00	0.00	36.06
15901	Otras prestaciones	401,842.00	401,842.00	4,709.97	4,709.97	0.00	0.00	941.99	941.99	5,651.96	5,651.96	0.00	0.00	1.41
<b>1600</b>	<b>PREVISIONES</b>	<b>0.00</b>	<b>0.00</b>	<b>0.00</b>	<b>0.00</b>	<b>0.00</b>	<b>0.00</b>	<b>0.00</b>	<b>0.00</b>	<b>0.00</b>	<b>0.00</b>	<b>0.00</b>	<b>0.00</b>	<b>0.00</b>
16101	Incrementos a las percepciones	0.00	0.00	0.00	0.00	0.00	0.00	0.00	0.00	0.00	0.00	0.00	0.00	0.00
16103	Otras medidas de carácter laboral y económico	0.00	0.00	0.00	0.00	0.00	0.00	0.00	0.00	0.00	0.00	0.00	0.00	0.00
16104	Previsiones para aportaciones al ISSSTE	0.00	0.00	0.00	0.00	0.00	0.00	0.00	0.00	0.00	0.00	0.00	0.00	0.00
16105	Previsiones para aportaciones al FOVISSSTE	0.00	0.00	0.00	0.00	0.00	0.00	0.00	0.00	0.00	0.00	0.00	0.00	0.00
16106	Previsiones para aportaciones al Sistema de Ahorro para el Retiro	0.00	0.00	0.00	0.00	0.00	0.00	0.00	0.00	0.00	0.00	0.00	0.00	0.00
16107	Previsiones para aportaciones al seguro de cesantía en edad avanzada y vejez	0.00	0.00	0.00	0.00	0.00	0.00	0.00	0.00	0.00	0.00	0.00	0.00	0.00
16108	Previsiones para los depósitos al ahorro solidario	0.00	0.00	0.00	0.00	0.00	0.00	0.00	0.00	0.00	0.00	0.00	0.00	0.00
<b>1700</b>	<b>PAGO DE ESTIMULOS A SERVIDORES PUBLICOS</b>	<b>702,257.00</b>	<b>702,257.00</b>	<b>17,052.30</b>	<b>17,052.30</b>	<b>16,728.73</b>	<b>16,728.73</b>	<b>16,698.90</b>	<b>16,698.90</b>	<b>81,894.04</b>	<b>81,894.04</b>	<b>0.00</b>	<b>0.00</b>	<b>11.66</b>
17102	Estímulos al personal operativo	702,257.00	702,257.00	17,052.30	17,052.30	16,728.73	16,728.73	16,698.90	16,698.90	81,894.04	81,894.04	0.00	0.00	11.66





SECRETARIA DEL TRABAJO Y PREVISION SOCIAL  
SEGUIMIENTO FINANCIERO PROGRAMA M001 AL 30 DE SEPTIEMBRE DE 2022  
COMISION NACIONAL DE LOS SALARIOS MINIMOS

CAPITULO CUENTA	DESCRIPCION	PRESUPUESTO ORIGINAL 1	MODIFICADO AUTORIZADO 2	ABRIL		MAYO		JUNIO		SEGUNDO TRIMESTRE		VARIACION		AVANCE 10/1
				PROG. 3	EJERC. 4	PROG. 5	EJERC. 6	PROG. 7	EJERC. 8	PROG. 9	EJERC. 10	ABS. 10-9	% 11/9	
4000	TRANSFERENCIAS, ASIGNACIONES, SUBSIDIOS Y OTRAS AYUDAS	0.00	0.00	0.00	0.00	0.00	0.00	0.00	0.00	0.00	0.00	0.00	0.00	0.00
4400	AYUDAS SOCIALES	0.00	0.00	0.00	0.00	0.00	0.00	0.00	0.00	0.00	0.00	0.00	0.00	0.00
44101	Gastos relacionados con actividades culturales, deportivas y de ayuda extraordinaria	0.00	0.00	0.00	0.00	0.00	0.00	0.00	0.00	0.00	0.00	0.00	0.00	0.00
44106	Compensaciones por servicios de carácter social	0.00	0.00	0.00	0.00	0.00	0.00	0.00	0.00	0.00	0.00	0.00	0.00	0.00
5000	BIENES MUEBLES, INMUEBLES E INTANGIBLES	0.00	0.00	0.00	0.00	0.00	0.00	0.00	0.00	0.00	0.00	0.00	0.00	0.00
5100	MOBILIARIO Y EQUIPO DE ADMINISTRACION	0.00	0.00	0.00	0.00	0.00	0.00	0.00	0.00	0.00	0.00	0.00	0.00	0.00
51101	Mobiliario	0.00	0.00	0.00	0.00	0.00	0.00	0.00	0.00	0.00	0.00	0.00	0.00	0.00
51901	Equipo de administración	0.00	0.00	0.00	0.00	0.00	0.00	0.00	0.00	0.00	0.00	0.00	0.00	0.00
5400	VEHICULOS Y EQUIPO DE TRANSPORTE	0.00	0.00	0.00	0.00	0.00	0.00	0.00	0.00	0.00	0.00	0.00	0.00	0.00
54105	Vehículos y equipo terrestres, destinados a servidores públicos	0.00	0.00	0.00	0.00	0.00	0.00	0.00	0.00	0.00	0.00	0.00	0.00	0.00
	<b>GRAN TOTAL</b>	<b>10,410,707.00</b>	<b>10,534,523.15</b>	<b>732,046.32</b>	<b>732,046.32</b>	<b>512,793.51</b>	<b>512,793.51</b>	<b>758,045.74</b>	<b>751,165.56</b>	<b>3,554,049.34</b>	<b>3,547,169.16</b>	<b>(6,880.18)</b>	<b>(1.83)</b>	<b>67.26</b>



SECRETARÍA DEL TRABAJO Y PREVISION SOCIAL  
SEGUIMIENTO FINANCIERO PROGRAMA M001 AL 30 DE SEPTIEMBRE DE 2022  
COMISION NACIONAL DE LOS SALARIOS MINIMOS

CAPITULO CUENTA	DESCRIPCION	PRESUPUESTO ORIGINAL 1	MODIFICADO AUTORIZADO 2	JULIO		AGOSTO		SEPTIEMBRE		TERCER TRIMESTRE		VARIACION		AVANCE 10/1
				PROG. 3	EJERC. 4	PROG. 5	EJERC. 6	PROG. 7	EJERC. 8	PROG. 9	EJERC. 10	ABS. 10-9	% 11/9	
<b>1000</b>	<b>SERVICIOS PERSONALES</b>	<b>9,106,742.00</b>	<b>9,231,212.16</b>	<b>591,833.72</b>	<b>592,488.90</b>	<b>487,196.33</b>	<b>487,196.33</b>	<b>756,328.12</b>	<b>756,328.12</b>	<b>5,041,225.90</b>	<b>5,041,225.90</b>	<b>0.00</b>	<b>0.00</b>	<b>55.36</b>
<b>1100</b>	<b>REMUNERACIONES AL PERSONAL DE CARACTER PERMANENTE</b>	<b>2,626,296.00</b>	<b>2,626,296.00</b>	<b>187,988.20</b>	<b>188,643.38</b>	<b>181,889.70</b>	<b>181,889.70</b>	<b>235,213.88</b>	<b>235,213.88</b>	<b>1,757,981.05</b>	<b>1,757,981.05</b>	<b>0.00</b>	<b>0.00</b>	<b>66.94</b>
11301	Sueldos base	2,626,296.00	2,626,296.00	187,988.20	188,643.38	181,889.70	181,889.70	235,213.88	235,213.88	1,757,981.05	1,757,981.05	0.00	0.00	66.94
<b>1200</b>	<b>REMUNERACIONES AL PERSONAL DE CARACTER TRANSITORIO</b>	<b>0.00</b>	<b>0.00</b>	<b>0.00</b>	<b>0.00</b>	<b>0.00</b>	<b>0.00</b>	<b>0.00</b>	<b>0.00</b>	<b>0.00</b>	<b>0.00</b>	<b>0.00</b>	<b>0.00</b>	<b>0.00</b>
12101	Honorarios	0.00	0.00	0.00	0.00	0.00	0.00	0.00	0.00	0.00	0.00	0.00	0.00	0.00
<b>1300</b>	<b>REMUNERACIONES ADICIONALES Y ESPECIALES</b>	<b>497,037.00</b>	<b>497,037.00</b>	<b>10,242.21</b>	<b>10,242.21</b>	<b>5,162.02</b>	<b>5,162.02</b>	<b>7,213.26</b>	<b>7,213.26</b>	<b>80,757.65</b>	<b>80,757.65</b>	<b>0.00</b>	<b>0.00</b>	<b>16.25</b>
13101	Prima quinquenal por años de servicios efectivos prestados	85,530.00	85,530.00	5,001.62	5,001.62	5,162.02	5,162.02	5,780.41	5,780.41	47,277.21	47,277.21	0.00	0.00	55.28
13201	Primas de vacaciones y dominical	104,011.00	104,011.00	5,240.59	5,240.59	0.00	0.00	1,432.85	1,432.85	33,480.44	33,480.44	0.00	0.00	32.19
13202	Aguinaldo o gratificación de fin de año	307,496.00	307,496.00	0.00	0.00	0.00	0.00	0.00	0.00	0.00	0.00	0.00	0.00	0.00
<b>1400</b>	<b>SEGURIDAD SOCIAL</b>	<b>1,171,499.00</b>	<b>1,177,289.16</b>	<b>54,670.37</b>	<b>54,670.37</b>	<b>50,305.39</b>	<b>50,305.39</b>	<b>115,520.17</b>	<b>115,520.17</b>	<b>637,830.23</b>	<b>637,830.23</b>	<b>0.00</b>	<b>0.00</b>	<b>54.45</b>
14101	Aportaciones al ISSSTE	432,933.00	435,367.78	23,930.90	23,930.90	22,959.42	22,959.42	28,997.58	28,997.58	216,130.98	216,130.98	0.00	0.00	49.92
14105	Aportaciones al seguro de cesantía en edad avanzada y vejez	148,980.00	149,755.37	0.00	0.00	0.00	0.00	13,626.02	13,626.02	55,298.74	55,298.74	0.00	0.00	37.12
14201	Aportaciones al FOVISSSTE	198,073.00	199,294.05	0.00	0.00	0.00	0.00	28,929.18	28,929.18	117,908.84	117,908.84	0.00	0.00	59.53
14301	Aportaciones al Sistema de Ahorro para el Retiro	79,229.00	79,717.41	0.00	0.00	0.00	0.00	11,570.47	11,570.47	47,158.73	47,158.73	0.00	0.00	59.52
14302	Depósitos para el ahorro solidario	40,427.00	41,297.55	0.00	0.00	0.00	0.00	5,348.79	5,348.79	20,472.83	20,472.83	0.00	0.00	50.64
14401	Cuotas para el seguro de vida del personal civil	257,819.00	257,819.00	27,345.97	27,345.97	27,345.97	27,345.97	24,719.18	24,719.18	170,355.11	170,355.11	0.00	0.00	66.08
14403	Cuotas para el seguro de gastos médicos del personal civil	0.00	0.00	0.00	0.00	0.00	0.00	0.00	0.00	0.00	0.00	0.00	0.00	0.00
14404	Cuotas para el seguro de separación individualizado	0.00	0.00	0.00	0.00	0.00	0.00	0.00	0.00	0.00	0.00	0.00	0.00	0.00
14405	Cuotas para el seguro colectivo de retiro	14,038.00	14,038.00	3,393.50	3,393.50	0.00	0.00	2,328.95	2,328.95	10,505.00	10,505.00	0.00	0.00	74.83
<b>1500</b>	<b>OTRAS PRESTACIONES SOCIALES Y ECONOMICAS</b>	<b>4,109,653.00</b>	<b>4,228,333.00</b>	<b>261,625.66</b>	<b>261,625.66</b>	<b>219,995.70</b>	<b>219,995.70</b>	<b>378,213.70</b>	<b>378,213.70</b>	<b>2,355,445.02</b>	<b>2,355,445.02</b>	<b>0.00</b>	<b>0.00</b>	<b>57.31</b>
15202	Pago de liquidaciones	0.00	0.00	0.00	0.00	0.00	0.00	0.00	0.00	0.00	0.00	0.00	0.00	0.00
15401	Prestaciones establecidas por condiciones generales de trabajo o contratos colectivos de trabajo	256,379.00	256,379.00	5,161.92	5,161.92	7,496.16	7,496.16	6,444.98	6,444.98	49,755.42	49,755.42	0.00	0.00	19.41
15402	Compensación garantizada	1,685,038.00	1,685,038.00	146,522.71	146,522.71	103,458.55	103,458.55	191,397.33	191,397.33	1,263,774.00	1,263,774.00	0.00	0.00	75.00
15403	Asignaciones adicionales al sueldo	1,766,394.00	1,885,074.00	108,999.04	108,999.04	109,040.99	109,040.99	176,603.41	176,603.41	1,031,553.67	1,031,553.67	0.00	0.00	58.40
15901	Otras prestaciones	401,842.00	401,842.00	941.99	941.99	0.00	0.00	3,767.98	3,767.98	10,361.93	10,361.93	0.00	0.00	2.58
<b>1600</b>	<b>PREVISIONES</b>	<b>0.00</b>	<b>0.00</b>	<b>0.00</b>	<b>0.00</b>	<b>0.00</b>	<b>0.00</b>	<b>0.00</b>	<b>0.00</b>	<b>0.00</b>	<b>0.00</b>	<b>0.00</b>	<b>0.00</b>	<b>0.00</b>
16101	Incrementos a las percepciones	0.00	0.00	0.00	0.00	0.00	0.00	0.00	0.00	0.00	0.00	0.00	0.00	0.00
16103	Otras medidas de carácter laboral y económico	0.00	0.00	0.00	0.00	0.00	0.00	0.00	0.00	0.00	0.00	0.00	0.00	0.00
16104	Previsiones para aportaciones al ISSSTE	0.00	0.00	0.00	0.00	0.00	0.00	0.00	0.00	0.00	0.00	0.00	0.00	0.00
16105	Previsiones para aportaciones al FOVISSSTE	0.00	0.00	0.00	0.00	0.00	0.00	0.00	0.00	0.00	0.00	0.00	0.00	0.00
16106	Previsiones para aportaciones al Sistema de Ahorro para el Retiro	0.00	0.00	0.00	0.00	0.00	0.00	0.00	0.00	0.00	0.00	0.00	0.00	0.00
16107	Previsiones para aportaciones al seguro de cesantía en edad avanzada y vejez	0.00	0.00	0.00	0.00	0.00	0.00	0.00	0.00	0.00	0.00	0.00	0.00	0.00
16108	Previsiones para los depósitos al ahorro solidario	0.00	0.00	0.00	0.00	0.00	0.00	0.00	0.00	0.00	0.00	0.00	0.00	0.00
<b>1700</b>	<b>PAGO DE ESTIMULOS A SERVIDORES PUBLICOS</b>	<b>702,257.00</b>	<b>702,257.00</b>	<b>77,307.28</b>	<b>77,307.28</b>	<b>29,843.52</b>	<b>29,843.52</b>	<b>20,167.11</b>	<b>20,167.11</b>	<b>209,211.95</b>	<b>209,211.95</b>	<b>0.00</b>	<b>0.00</b>	<b>29.79</b>
17102	Estímulos al personal operativo	702,257.00	702,257.00	77,307.28	77,307.28	29,843.52	29,843.52	20,167.11	20,167.11	209,211.95	209,211.95	0.00	0.00	29.79





SECRETARÍA DEL TRABAJO Y PREVISIÓN SOCIAL  
SEGUIMIENTO FINANCIERO PROGRAMA M001 AL 30 DE SEPTIEMBRE DE 2022  
COMISION NACIONAL DE LOS SALARIOS MINIMOS

CAPITULO CUENTA	DESCRIPCION	PRESUPUESTO ORIGINAL 1	MODIFICADO AUTORIZADO 2	JULIO		AGOSTO		SEPTIEMBRE		TERCER TRIMESTRE		VARIACION		AVANCE 10/1
				PROG. 3	EJERC. 4	PROG. 5	EJERC. 6	PROG. 7	EJERC. 8	PROG. 9	EJERC. 10	ABS. 10-9	% 11/9	
4000	TRANSFERENCIAS, ASIGNACIONES, SUBSIDIOS Y OTRAS AYUDAS	0.00	0.00	0.00	0.00	0.00	0.00	0.00	0.00	0.00	0.00	0.00	0.00	0.00
4400	AYUDAS SOCIALES	0.00	0.00	0.00	0.00	0.00	0.00	0.00	0.00	0.00	0.00	0.00	0.00	0.00
44101	Gastos relacionados con actividades culturales, deportivas y de ayuda extraordinaria	0.00	0.00	0.00	0.00	0.00	0.00	0.00	0.00	0.00	0.00	0.00	0.00	0.00
44106	Compensaciones por servicios de carácter social	0.00	0.00	0.00	0.00	0.00	0.00	0.00	0.00	0.00	0.00	0.00	0.00	0.00
5000	BIENES MUEBLES, INMUEBLES E INTANGIBLES	0.00	0.00	0.00	0.00	0.00	0.00	0.00	0.00	0.00	0.00	0.00	0.00	0.00
5100	MOBILIARIO Y EQUIPO DE ADMINISTRACION	0.00	0.00	0.00	0.00	0.00	0.00	0.00	0.00	0.00	0.00	0.00	0.00	0.00
51101	Mobiliario	0.00	0.00	0.00	0.00	0.00	0.00	0.00	0.00	0.00	0.00	0.00	0.00	0.00
51901	Equipo de administración	0.00	0.00	0.00	0.00	0.00	0.00	0.00	0.00	0.00	0.00	0.00	0.00	0.00
5400	VEHICULOS Y EQUIPO DE TRANSPORTE	0.00	0.00	0.00	0.00	0.00	0.00	0.00	0.00	0.00	0.00	0.00	0.00	0.00
54105	Vehículos y equipo terrestres, destinados a servidores públicos	0.00	0.00	0.00	0.00	0.00	0.00	0.00	0.00	0.00	0.00	0.00	0.00	0.00
	<b>GRAN TOTAL</b>	<b>10,410,707.00</b>	<b>10,534,523.15</b>	<b>683,268.10</b>	<b>682,525.67</b>	<b>744,463.73</b>	<b>553,069.51</b>	<b>877,665.99</b>	<b>855,779.15</b>	<b>5,859,447.16</b>	<b>5,638,543.49</b>	<b>(220,903.67)</b>	<b>(75.12)</b>	<b>146.84</b>

SECRETARÍA DEL TRABAJO Y PREVISION SOCIAL  
SEGUIMIENTO FINANCIERO PROGRAMA 0001 AL 30 DE SEPTIEMBRE DE 2022  
COMISION NACIONAL DE LOS SALARIOS MINIMOS

CAPITULO CUENTA	DESCRIPCION	PRESUPUESTO ORIGINAL 1	MODIFICADO AUTORIZADO 2	ENERO		FEBRERO		MARZO		PRIMER TRIMESTRE		VARIACION		AVANCE 10/1
				PROG. 3	EJERC. 4	PROG. 5	EJERC. 6	PROG. 7	EJERC. 8	PROG. 9	EJERC. 10	ABS. 10-9	% 11/9	
<b>1000</b>	<b>SERVICIOS PERSONALES</b>	<b>1,431,341.00</b>	<b>1,445,690.96</b>	<b>73,179.89</b>	<b>73,179.89</b>	<b>103,586.72</b>	<b>103,586.72</b>	<b>84,154.93</b>	<b>84,154.93</b>	<b>260,921.54</b>	<b>260,921.54</b>	<b>0.00</b>	<b>0.00</b>	<b>18.23</b>
<b>1100</b>	<b>REMUNERACIONES AL PERSONAL DE CARACTER PERMANENTE</b>	<b>392,745.00</b>	<b>392,745.00</b>	<b>19,967.28</b>	<b>19,967.28</b>	<b>27,824.17</b>	<b>27,824.17</b>	<b>21,622.52</b>	<b>21,622.52</b>	<b>69,413.97</b>	<b>69,413.97</b>	<b>0.00</b>	<b>0.00</b>	<b>17.67</b>
11301	Sueldos base	392,745.00	392,745.00	19,967.28	19,967.28	27,824.17	27,824.17	21,622.52	21,622.52	69,413.97	69,413.97	0.00	0.00	17.67
<b>1200</b>	<b>REMUNERACIONES AL PERSONAL DE CARACTER TRANSITORIO</b>	<b>0.00</b>	<b>0.00</b>	<b>0.00</b>	<b>0.00</b>	<b>0.00</b>	<b>0.00</b>	<b>0.00</b>	<b>0.00</b>	<b>0.00</b>	<b>0.00</b>	<b>0.00</b>	<b>0.00</b>	<b>0.00</b>
12101	Honorarios	0.00	0.00	0.00	0.00	0.00	0.00	0.00	0.00	0.00	0.00	0.00	0.00	0.00
<b>1300</b>	<b>REMUNERACIONES ADICIONALES Y ESPECIALES</b>	<b>22,476.00</b>	<b>22,476.00</b>	<b>141.58</b>	<b>141.58</b>	<b>197.02</b>	<b>197.02</b>	<b>101.95</b>	<b>101.95</b>	<b>440.55</b>	<b>440.55</b>	<b>0.00</b>	<b>0.00</b>	<b>1.96</b>
13101	Prima quinquenal por años de servicios efectivos prestados	8,224.00	8,224.00	141.58	141.58	197.02	197.02	101.95	101.95	440.55	440.55	0.00	0.00	5.36
13201	Primas de vacaciones y dominical	12,439.00	12,439.00	0.00	0.00	0.00	0.00	0.00	0.00	0.00	0.00	0.00	0.00	0.00
13202	Aguinaldo o gratificación de fin de año	1,813.00	1,813.00	0.00	0.00	0.00	0.00	0.00	0.00	0.00	0.00	0.00	0.00	0.00
<b>1400</b>	<b>SEGURIDAD SOCIAL</b>	<b>180,197.00</b>	<b>180,866.96</b>	<b>2,615.00</b>	<b>2,615.00</b>	<b>14,769.41</b>	<b>14,769.41</b>	<b>6,138.61</b>	<b>6,138.61</b>	<b>23,523.02</b>	<b>23,523.02</b>	<b>0.00</b>	<b>0.00</b>	<b>13.05</b>
14101	Aportaciones al ISSSTE	47,091.00	47,334.48	2,615.00	2,615.00	2,790.40	2,790.40	2,401.22	2,401.22	7,806.62	7,806.62	0.00	0.00	16.58
14105	Aportaciones al seguro de cesantía en edad avanzada y vejez	18,027.00	18,104.53	0.00	0.00	1,114.48	1,114.48	0.00	0.00	1,114.48	1,114.48	0.00	0.00	6.18
14201	Aportaciones al FOVISSSTE	23,125.00	23,247.10	0.00	0.00	1,755.10	1,755.10	0.00	0.00	1,755.10	1,755.10	0.00	0.00	7.59
14301	Aportaciones al Sistema de Ahorro para el Retiro	9,250.00	9,298.84	0.00	0.00	702.04	702.04	0.00	0.00	702.04	702.04	0.00	0.00	7.59
14302	Depósitos para el ahorro solidario	24,223.00	24,401.01	0.00	0.00	1,038.96	1,038.96	0.00	0.00	1,038.96	1,038.96	0.00	0.00	4.29
14401	Cuotas para el seguro de vida del personal civil	56,780.00	56,780.00	0.00	0.00	7,262.08	7,262.08	3,631.04	3,631.04	10,893.12	10,893.12	0.00	0.00	19.18
14403	Cuotas para el seguro de gastos médicos del personal civil	0.00	0.00	0.00	0.00	0.00	0.00	0.00	0.00	0.00	0.00	0.00	0.00	0.00
14404	Cuotas para el seguro de separación individualizado	0.00	0.00	0.00	0.00	0.00	0.00	0.00	0.00	0.00	0.00	0.00	0.00	0.00
14405	Cuotas para el seguro colectivo de retiro	1,701.00	1,701.00	0.00	0.00	106.35	106.35	106.35	106.35	212.70	212.70	0.00	0.00	12.50
<b>1500</b>	<b>OTRAS PRESTACIONES SOCIALES Y ECONOMICAS</b>	<b>787,138.00</b>	<b>800,818.00</b>	<b>50,456.03</b>	<b>50,456.03</b>	<b>60,089.57</b>	<b>60,089.57</b>	<b>55,436.53</b>	<b>55,436.53</b>	<b>165,982.13</b>	<b>165,982.13</b>	<b>0.00</b>	<b>0.00</b>	<b>21.09</b>
15202	Pago de liquidaciones	0.00	0.00	0.00	0.00	0.00	0.00	0.00	0.00	0.00	0.00	0.00	0.00	0.00
15401	Prestaciones establecidas por condiciones generales de trabajo o contratos colectivos de trabajo	21,851.00	21,851.00	0.00	0.00	0.00	0.00	0.00	0.00	0.00	0.00	0.00	0.00	0.00
15402	Compensación garantizada	580,324.00	580,324.00	44,297.54	44,297.54	52,420.46	52,420.46	48,359.00	48,359.00	145,077.00	145,077.00	0.00	0.00	25.00
15403	Asignaciones adicionales al sueldo	155,280.00	168,960.00	6,158.49	6,158.49	7,669.11	7,669.11	7,077.53	7,077.53	20,905.13	20,905.13	0.00	0.00	13.46
15901	Otras prestaciones	29,683.00	29,683.00	0.00	0.00	0.00	0.00	0.00	0.00	0.00	0.00	0.00	0.00	0.00
<b>1600</b>	<b>PREVISIONES</b>	<b>0.00</b>	<b>0.00</b>	<b>0.00</b>	<b>0.00</b>	<b>0.00</b>	<b>0.00</b>	<b>0.00</b>	<b>0.00</b>	<b>0.00</b>	<b>0.00</b>	<b>0.00</b>	<b>0.00</b>	<b>0.00</b>
16101	Incrementos a las percepciones	0.00	0.00	0.00	0.00	0.00	0.00	0.00	0.00	0.00	0.00	0.00	0.00	0.00
16103	Otras medidas de carácter laboral y económico	0.00	0.00	0.00	0.00	0.00	0.00	0.00	0.00	0.00	0.00	0.00	0.00	0.00
16104	Previsiones para aportaciones al ISSSTE	0.00	0.00	0.00	0.00	0.00	0.00	0.00	0.00	0.00	0.00	0.00	0.00	0.00
16105	Previsiones para aportaciones al FOVISSSTE	0.00	0.00	0.00	0.00	0.00	0.00	0.00	0.00	0.00	0.00	0.00	0.00	0.00
16106	Previsiones para aportaciones al Sistema de Ahorro para el Retiro	0.00	0.00	0.00	0.00	0.00	0.00	0.00	0.00	0.00	0.00	0.00	0.00	0.00
16107	Previsiones para aportaciones al seguro de cesantía en edad avanzada y vejez	0.00	0.00	0.00	0.00	0.00	0.00	0.00	0.00	0.00	0.00	0.00	0.00	0.00
16108	Previsiones para los depósitos al ahorro solidario	0.00	0.00	0.00	0.00	0.00	0.00	0.00	0.00	0.00	0.00	0.00	0.00	0.00
<b>1700</b>	<b>PAGO DE ESTIMULOS A SERVIDORES PUBLICOS</b>	<b>48,785.00</b>	<b>48,785.00</b>	<b>0.00</b>	<b>0.00</b>	<b>706.55</b>	<b>706.55</b>	<b>855.32</b>	<b>855.32</b>	<b>1,561.87</b>	<b>1,561.87</b>	<b>0.00</b>	<b>0.00</b>	<b>3.20</b>
17102	Estímulos al personal operativo	48,785.00	48,785.00	0.00	0.00	706.55	706.55	855.32	855.32	1,561.87	1,561.87	0.00	0.00	3.20





SECRETARIA DEL TRABAJO Y PREVISION SOCIAL  
SEGUIMIENTO FINANCIERO PROGRAMA 0001 AL 30 DE SEPTIEMBRE DE 2022  
COMISION NACIONAL DE LOS SALARIOS MINIMOS

CAPITULO CUENTA	DESCRIPCION	PRESUPUESTO ORIGINAL 1	MODIFICADO AUTORIZADO 2	ENERO		FEBRERO		MARZO		PRIMER TRIMESTRE		VARIACION		AVANCE 10/1
				PROG. 3	EJERC. 4	PROG. 5	EJERC. 6	PROG. 7	EJERC. 8	PROG. 9	EJERC. 10	ABS. 10-9	% 11/9	
4000	TRANSFERENCIAS, ASIGNACIONES, SUBSIDIOS Y OTRAS AYUDAS	0.00	0.00	0.00	0.00	0.00	0.00	0.00	0.00	0.00	0.00	0.00	0.00	0.00
4400	AYUDAS SOCIALES	0.00	0.00	0.00	0.00	0.00	0.00	0.00	0.00	0.00	0.00	0.00	0.00	0.00
44101	Gastos relacionados con actividades culturales, deportivas y de ayuda extraordinaria	0.00	0.00	0.00	0.00	0.00	0.00	0.00	0.00	0.00	0.00	0.00	0.00	0.00
44106	Compensaciones por servicios de carácter social	0.00	0.00	0.00	0.00	0.00	0.00	0.00	0.00	0.00	0.00	0.00	0.00	0.00
5000	BIENES MUEBLES, INMUEBLES E INTANGIBLES	0.00	0.00	0.00	0.00	0.00	0.00	0.00	0.00	0.00	0.00	0.00	0.00	0.00
5100	MOBILIARIO Y EQUIPO DE ADMINISTRACION	0.00	0.00	0.00	0.00	0.00	0.00	0.00	0.00	0.00	0.00	0.00	0.00	0.00
51101	Mobiliario	0.00	0.00	0.00	0.00	0.00	0.00	0.00	0.00	0.00	0.00	0.00	0.00	0.00
51901	Equipo de administración	0.00	0.00	0.00	0.00	0.00	0.00	0.00	0.00	0.00	0.00	0.00	0.00	0.00
5400	VEHICULOS Y EQUIPO DE TRANSPORTE	0.00	0.00	0.00	0.00	0.00	0.00	0.00	0.00	0.00	0.00	0.00	0.00	0.00
54105	Vehículos y equipo terrestres, destinados a servidores públicos	0.00	0.00	0.00	0.00	0.00	0.00	0.00	0.00	0.00	0.00	0.00	0.00	0.00
	<b>GRAN TOTAL</b>	<b>1,578,503.00</b>	<b>1,592,852.96</b>	<b>76,603.89</b>	<b>76,603.89</b>	<b>106,613.72</b>	<b>106,613.72</b>	<b>86,704.93</b>	<b>86,704.93</b>	<b>269,922.54</b>	<b>269,922.54</b>	<b>0.00</b>	<b>0.00</b>	<b>24.43</b>



SECRETARIA DEL TRABAJO Y PREVISION SOCIAL  
SEGUIMIENTO FINANCIERO PROGRAMA 0001 AL 30 DE SEPTIEMBRE DE 2022  
COMISION NACIONAL DE LOS SALARIOS MINIMOS

CAPITULO CUENTA	DESCRIPCION	PRESUPUESTO ORIGINAL 1	MODIFICADO AUTORIZADO 2	ABRIL		MAYO		JUNIO		SEGUNDO TRIMESTRE		VARIACION		AVANCE 10/1
				PROG. 3	EJERC. 4	PROG. 5	EJERC. 6	PROG. 7	EJERC. 8	PROG. 9	EJERC. 10	ABS. 10-9	% 11/9	
<b>1000</b>	<b>SERVICIOS PERSONALES</b>	<b>1,431,341.00</b>	<b>1,445,690.96</b>	<b>100,316.44</b>	<b>100,316.44</b>	<b>102,440.07</b>	<b>102,440.07</b>	<b>111,601.02</b>	<b>111,601.02</b>	<b>575,279.07</b>	<b>575,279.07</b>	<b>0.00</b>	<b>0.00</b>	<b>40.19</b>
<b>1100</b>	<b>REMUNERACIONES AL PERSONAL DE CARACTER PERMANENTE</b>	<b>392,745.00</b>	<b>392,745.00</b>	<b>30,764.45</b>	<b>30,764.45</b>	<b>31,736.81</b>	<b>31,736.81</b>	<b>36,873.78</b>	<b>36,873.78</b>	<b>168,789.01</b>	<b>168,789.01</b>	<b>0.00</b>	<b>0.00</b>	<b>42.98</b>
11301	Sueldos base	392,745.00	392,745.00	30,764.45	30,764.45	31,736.81	31,736.81	36,873.78	36,873.78	168,789.01	168,789.01	0.00	0.00	42.98
<b>1200</b>	<b>REMUNERACIONES AL PERSONAL DE CARACTER TRANSITORIO</b>	<b>0.00</b>	<b>0.00</b>	<b>0.00</b>	<b>0.00</b>	<b>0.00</b>	<b>0.00</b>	<b>0.00</b>	<b>0.00</b>	<b>0.00</b>	<b>0.00</b>	<b>0.00</b>	<b>0.00</b>	<b>0.00</b>
12101	Honorarios	0.00	0.00	0.00	0.00	0.00	0.00	0.00	0.00	0.00	0.00	0.00	0.00	0.00
<b>1300</b>	<b>REMUNERACIONES ADICIONALES Y ESPECIALES</b>	<b>22,476.00</b>	<b>22,476.00</b>	<b>21.95</b>	<b>21.95</b>	<b>142.30</b>	<b>142.30</b>	<b>3,850.43</b>	<b>3,850.43</b>	<b>4,455.23</b>	<b>4,455.23</b>	<b>0.00</b>	<b>0.00</b>	<b>19.82</b>
13101	Prima quinquenal por años de servicios efectivos prestados	8,224.00	8,224.00	21.95	21.95	142.30	142.30	196.93	196.93	801.73	801.73	0.00	0.00	9.75
13201	Primas de vacaciones y dominical	12,439.00	12,439.00	0.00	0.00	0.00	0.00	3,653.50	3,653.50	3,653.50	3,653.50	0.00	0.00	29.37
13202	Aguinaldo o gratificación de fin de año	1,813.00	1,813.00	0.00	0.00	0.00	0.00	0.00	0.00	0.00	0.00	0.00	0.00	0.00
<b>1400</b>	<b>SEGURIDAD SOCIAL</b>	<b>180,197.00</b>	<b>180,866.96</b>	<b>9,210.54</b>	<b>9,210.54</b>	<b>7,500.07</b>	<b>7,500.07</b>	<b>12,046.26</b>	<b>12,046.26</b>	<b>52,279.89</b>	<b>52,279.89</b>	<b>0.00</b>	<b>0.00</b>	<b>29.01</b>
14101	Aportaciones al ISSSTE	47,091.00	47,334.48	3,441.80	3,441.80	3,830.98	3,830.98	3,830.98	3,830.98	18,910.38	18,910.38	0.00	0.00	40.16
14105	Aportaciones al seguro de cesantía en edad avanzada y vejez	18,027.00	18,104.53	742.68	742.68	0.00	0.00	1,114.48	1,114.48	2,971.64	2,971.64	0.00	0.00	16.48
14201	Aportaciones al FOVISSSTE	23,125.00	23,247.10	1,169.58	1,169.58	0.00	0.00	1,755.10	1,755.10	4,679.78	4,679.78	0.00	0.00	20.24
14301	Aportaciones al Sistema de Ahorro para el Retiro	9,250.00	9,298.84	467.83	467.83	0.00	0.00	702.04	702.04	1,871.91	1,871.91	0.00	0.00	20.24
14302	Depósitos para el ahorro solidario	24,223.00	24,401.01	259.74	259.74	0.00	0.00	259.74	259.74	1,558.44	1,558.44	0.00	0.00	6.43
14401	Cuotas para el seguro de vida del personal civil	56,780.00	56,780.00	3,128.91	3,128.91	3,669.09	3,669.09	4,171.22	4,171.22	21,862.34	21,862.34	0.00	0.00	38.50
14403	Cuotas para el seguro de gastos médicos del personal civil	0.00	0.00	0.00	0.00	0.00	0.00	0.00	0.00	0.00	0.00	0.00	0.00	0.00
14404	Cuotas para el seguro de separación individualizado	0.00	0.00	0.00	0.00	0.00	0.00	0.00	0.00	0.00	0.00	0.00	0.00	0.00
14405	Cuotas para el seguro colectivo de retiro	1,701.00	1,701.00	0.00	0.00	0.00	0.00	212.70	212.70	425.40	425.40	0.00	0.00	25.01
<b>1500</b>	<b>OTRAS PRESTACIONES SOCIALES Y ECONOMICAS</b>	<b>787,138.00</b>	<b>800,818.00</b>	<b>59,465.61</b>	<b>59,465.61</b>	<b>61,496.31</b>	<b>61,496.31</b>	<b>57,123.67</b>	<b>57,123.67</b>	<b>344,067.72</b>	<b>344,067.72</b>	<b>0.00</b>	<b>0.00</b>	<b>43.71</b>
15202	Pago de liquidaciones	0.00	0.00	0.00	0.00	0.00	0.00	0.00	0.00	0.00	0.00	0.00	0.00	0.00
15401	Prestaciones establecidas por condiciones generales de trabajo o contratos colectivos de trabajo	21,851.00	21,851.00	0.00	0.00	0.00	0.00	834.30	834.30	834.30	834.30	0.00	0.00	3.82
15402	Compensación garantizada	580,324.00	580,324.00	47,846.15	47,846.15	48,871.85	48,871.85	42,742.32	42,742.32	284,537.32	284,537.32	0.00	0.00	49.03
15403	Asignaciones adicionales al sueldo	155,280.00	168,960.00	11,619.46	11,619.46	12,624.46	12,624.46	13,547.05	13,547.05	58,696.10	58,696.10	0.00	0.00	37.80
15901	Otras prestaciones	29,683.00	29,683.00	0.00	0.00	0.00	0.00	0.00	0.00	0.00	0.00	0.00	0.00	0.00
<b>1600</b>	<b>PREVISIONES</b>	<b>0.00</b>	<b>0.00</b>	<b>0.00</b>	<b>0.00</b>	<b>0.00</b>	<b>0.00</b>	<b>0.00</b>	<b>0.00</b>	<b>0.00</b>	<b>0.00</b>	<b>0.00</b>	<b>0.00</b>	<b>0.00</b>
16101	Incrementos a las percepciones	0.00	0.00	0.00	0.00	0.00	0.00	0.00	0.00	0.00	0.00	0.00	0.00	0.00
16103	Otras medidas de carácter laboral y económico	0.00	0.00	0.00	0.00	0.00	0.00	0.00	0.00	0.00	0.00	0.00	0.00	0.00
16104	Previsiones para aportaciones al ISSSTE	0.00	0.00	0.00	0.00	0.00	0.00	0.00	0.00	0.00	0.00	0.00	0.00	0.00
16105	Previsiones para aportaciones al FOVISSSTE	0.00	0.00	0.00	0.00	0.00	0.00	0.00	0.00	0.00	0.00	0.00	0.00	0.00
16106	Previsiones para aportaciones al Sistema de Ahorro para el Retiro	0.00	0.00	0.00	0.00	0.00	0.00	0.00	0.00	0.00	0.00	0.00	0.00	0.00
16107	Previsiones para aportaciones al seguro de cesantía en edad avanzada y vejez	0.00	0.00	0.00	0.00	0.00	0.00	0.00	0.00	0.00	0.00	0.00	0.00	0.00
16108	Previsiones para los depósitos al ahorro solidario	0.00	0.00	0.00	0.00	0.00	0.00	0.00	0.00	0.00	0.00	0.00	0.00	0.00
<b>1700</b>	<b>PAGO DE ESTIMULOS A SERVIDORES PUBLICOS</b>	<b>48,785.00</b>	<b>48,785.00</b>	<b>853.89</b>	<b>853.89</b>	<b>1,564.58</b>	<b>1,564.58</b>	<b>1,706.88</b>	<b>1,706.88</b>	<b>5,687.22</b>	<b>5,687.22</b>	<b>0.00</b>	<b>0.00</b>	<b>11.66</b>
17102	Estímulos al personal operativo	48,785.00	48,785.00	853.89	853.89	1,564.58	1,564.58	1,706.88	1,706.88	5,687.22	5,687.22	0.00	0.00	11.66





SECRETARIA DEL TRABAJO Y PREVISION SOCIAL  
SEGUIMIENTO FINANCIERO PROGRAMA 0001 AL 30 DE SEPTIEMBRE DE 2022  
COMISION NACIONAL DE LOS SALARIOS MINIMOS

CAPITULO CUENTA	DESCRIPCION	PRESUPUESTO ORIGINAL 1	MODIFICADO AUTORIZADO 2	ABRIL		MAYO		JUNIO		SEGUNDO TRIMESTRE		VARIACION		AVANCE 10/1
				PROG. 3	EJERC. 4	PROG. 5	EJERC. 6	PROG. 7	EJERC. 8	PROG. 9	EJERC. 10	ABS. 10-9	% 11/9	
4000	TRANSFERENCIAS, ASIGNACIONES, SUBSIDIOS Y OTRAS AYUDAS	0.00	0.00	0.00	0.00	0.00	0.00	0.00	0.00	0.00	0.00	0.00	0.00	0.00
4400	AYUDAS SOCIALES	0.00	0.00	0.00	0.00	0.00	0.00	0.00	0.00	0.00	0.00	0.00	0.00	0.00
44101	Gastos relacionados con actividades culturales, deportivas y de ayuda extraordinaria	0.00	0.00	0.00	0.00	0.00	0.00	0.00	0.00	0.00	0.00	0.00	0.00	0.00
44106	Compensaciones por servicios de carácter social	0.00	0.00	0.00	0.00	0.00	0.00	0.00	0.00	0.00	0.00	0.00	0.00	0.00
5000	BIENES MUEBLES, INMUEBLES E INTANGIBLES	0.00	0.00	0.00	0.00	0.00	0.00	0.00	0.00	0.00	0.00	0.00	0.00	0.00
5100	MOBILIARIO Y EQUIPO DE ADMINISTRACION	0.00	0.00	0.00	0.00	0.00	0.00	0.00	0.00	0.00	0.00	0.00	0.00	0.00
51101	Mobiliario	0.00	0.00	0.00	0.00	0.00	0.00	0.00	0.00	0.00	0.00	0.00	0.00	0.00
51901	Equipo de administración	0.00	0.00	0.00	0.00	0.00	0.00	0.00	0.00	0.00	0.00	0.00	0.00	0.00
5400	VEHICULOS Y EQUIPO DE TRANSPORTE	0.00	0.00	0.00	0.00	0.00	0.00	0.00	0.00	0.00	0.00	0.00	0.00	0.00
54105	Vehículos y equipo terrestres, destinados a servidores públicos	0.00	0.00	0.00	0.00	0.00	0.00	0.00	0.00	0.00	0.00	0.00	0.00	0.00
	<b>GRAN TOTAL</b>	<b>1,578,503.00</b>	<b>1,592,852.96</b>	<b>104,948.44</b>	<b>104,948.44</b>	<b>103,440.07</b>	<b>103,440.07</b>	<b>124,824.59</b>	<b>124,824.59</b>	<b>603,135.64</b>	<b>603,135.64</b>	<b>0.00</b>	<b>0.00</b>	<b>59.37</b>

SECRETARIA DEL TRABAJO Y PREVISION SOCIAL  
SEGUIMIENTO FINANCIERO PROGRAMA 0001 AL 30 DE SEPTIEMBRE DE 2022  
COMISION NACIONAL DE LOS SALARIOS MINIMOS

CAPITULO CUENTA	DESCRIPCION	PRESUPUESTO ORIGINAL 1	MODIFICADO AUTORIZADO 2	JULIO		AGOSTO		SEPTIEMBRE		TERCER TRIMESTRE		VARIACION		AVANCE 10/1
				PROG. 3	EJERC. 4	PROG. 5	EJERC. 6	PROG. 7	EJERC. 8	PROG. 9	EJERC. 10	ABS. 10-9	% 11/9	
<b>1000</b>	<b>SERVICIOS PERSONALES</b>	<b>1,431,341.00</b>	<b>1,445,690.96</b>	<b>112,943.49</b>	<b>112,943.49</b>	<b>106,287.35</b>	<b>106,287.35</b>	<b>127,201.96</b>	<b>127,201.96</b>	<b>921,711.87</b>	<b>921,711.87</b>	<b>0.00</b>	<b>0.00</b>	<b>64.39</b>
<b>1100</b>	<b>REMUNERACIONES AL PERSONAL DE CARACTER PERMANENTE</b>	<b>392,745.00</b>	<b>392,745.00</b>	<b>32,210.95</b>	<b>32,210.95</b>	<b>32,450.76</b>	<b>32,450.76</b>	<b>42,450.83</b>	<b>42,450.83</b>	<b>275,901.55</b>	<b>275,901.55</b>	<b>0.00</b>	<b>0.00</b>	<b>70.25</b>
11301	Sueldos base	392,745.00	392,745.00	32,210.95	32,210.95	32,450.76	32,450.76	42,450.83	42,450.83	275,901.55	275,901.55	0.00	0.00	70.25
<b>1200</b>	<b>REMUNERACIONES AL PERSONAL DE CARACTER TRANSITORIO</b>	<b>0.00</b>	<b>0.00</b>	<b>0.00</b>	<b>0.00</b>	<b>0.00</b>	<b>0.00</b>	<b>0.00</b>	<b>0.00</b>	<b>0.00</b>	<b>0.00</b>	<b>0.00</b>	<b>0.00</b>	<b>0.00</b>
12101	Honorarios	0.00	0.00	0.00	0.00	0.00	0.00	0.00	0.00	0.00	0.00	0.00	0.00	0.00
<b>1300</b>	<b>REMUNERACIONES ADICIONALES Y ESPECIALES</b>	<b>22,476.00</b>	<b>22,476.00</b>	<b>477.38</b>	<b>477.38</b>	<b>173.37</b>	<b>173.37</b>	<b>693.83</b>	<b>693.83</b>	<b>5,799.81</b>	<b>5,799.81</b>	<b>0.00</b>	<b>0.00</b>	<b>25.80</b>
13101	Prima quinquenal por años de servicios efectivos prestados	8,224.00	8,224.00	171.82	171.82	173.37	173.37	196.75	196.75	1,343.67	1,343.67	0.00	0.00	16.34
13201	Primas de vacaciones y dominical	12,439.00	12,439.00	305.56	305.56	0.00	0.00	497.08	497.08	4,456.14	4,456.14	0.00	0.00	35.82
13202	Aguinaldo o gratificación de fin de año	1,813.00	1,813.00	0.00	0.00	0.00	0.00	0.00	0.00	0.00	0.00	0.00	0.00	0.00
<b>1400</b>	<b>SEGURIDAD SOCIAL</b>	<b>180,197.00</b>	<b>180,866.96</b>	<b>7,727.89</b>	<b>7,727.89</b>	<b>7,462.02</b>	<b>7,462.02</b>	<b>13,298.66</b>	<b>13,298.66</b>	<b>80,768.46</b>	<b>80,768.46</b>	<b>0.00</b>	<b>0.00</b>	<b>44.82</b>
14101	Aportaciones al ISSSTE	47,091.00	47,334.48	3,830.98	3,830.98	3,830.98	3,830.98	4,773.44	4,773.44	31,345.78	31,345.78	0.00	0.00	66.56
14105	Aportaciones al seguro de cesantía en edad avanzada y vejez	18,027.00	18,104.53	0.00	0.00	0.00	0.00	1,114.48	1,114.48	4,086.12	4,086.12	0.00	0.00	22.67
14201	Aportaciones al FOVISSSTE	23,125.00	23,247.10	0.00	0.00	0.00	0.00	1,755.10	1,755.10	6,434.88	6,434.88	0.00	0.00	27.83
14301	Aportaciones al Sistema de Ahorro para el Retiro	9,250.00	9,298.84	0.00	0.00	0.00	0.00	702.04	702.04	2,573.95	2,573.95	0.00	0.00	27.83
14302	Depósitos para el ahorro solidario	24,223.00	24,401.01	0.00	0.00	0.00	0.00	1,038.96	1,038.96	2,597.40	2,597.40	0.00	0.00	10.72
14401	Cuotas para el seguro de vida del personal civil	56,780.00	56,780.00	3,631.04	3,631.04	3,631.04	3,631.04	3,631.04	3,631.04	32,755.46	32,755.46	0.00	0.00	57.69
14403	Cuotas para el seguro de gastos médicos del personal civil	0.00	0.00	0.00	0.00	0.00	0.00	0.00	0.00	0.00	0.00	0.00	0.00	0.00
14404	Cuotas para el seguro de separación individualizado	0.00	0.00	0.00	0.00	0.00	0.00	0.00	0.00	0.00	0.00	0.00	0.00	0.00
14405	Cuotas para el seguro colectivo de retiro	1,701.00	1,701.00	265.87	265.87	0.00	0.00	283.60	283.60	974.87	974.87	0.00	0.00	57.31
<b>1500</b>	<b>OTRAS PRESTACIONES SOCIALES Y ECONOMICAS</b>	<b>787,138.00</b>	<b>800,818.00</b>	<b>68,488.68</b>	<b>68,488.68</b>	<b>63,265.69</b>	<b>63,265.69</b>	<b>68,673.18</b>	<b>68,673.18</b>	<b>544,495.27</b>	<b>544,495.27</b>	<b>0.00</b>	<b>0.00</b>	<b>69.17</b>
15202	Pago de liquidaciones	0.00	0.00	0.00	0.00	0.00	0.00	0.00	0.00	0.00	0.00	0.00	0.00	0.00
15401	Prestaciones establecidas por condiciones generales de trabajo o contratos colectivos de trabajo	21,851.00	21,851.00	0.00	0.00	2,170.00	2,170.00	430.00	430.00	3,434.30	3,434.30	0.00	0.00	15.72
15402	Compensación garantizada	580,324.00	580,324.00	53,976.68	53,976.68	48,358.36	48,358.36	48,361.64	48,361.64	435,234.00	435,234.00	0.00	0.00	75.00
15403	Asignaciones adicionales al sueldo	155,280.00	168,960.00	12,628.01	12,628.01	12,737.33	12,737.33	19,881.54	19,881.54	103,942.98	103,942.98	0.00	0.00	66.94
15901	Otras prestaciones	29,683.00	29,683.00	1,883.99	1,883.99	0.00	0.00	0.00	0.00	1,883.99	1,883.99	0.00	0.00	6.35
<b>1600</b>	<b>PREVISIONES</b>	<b>0.00</b>	<b>0.00</b>	<b>0.00</b>	<b>0.00</b>	<b>0.00</b>	<b>0.00</b>	<b>0.00</b>	<b>0.00</b>	<b>0.00</b>	<b>0.00</b>	<b>0.00</b>	<b>0.00</b>	<b>0.00</b>
16101	Incrementos a las percepciones	0.00	0.00	0.00	0.00	0.00	0.00	0.00	0.00	0.00	0.00	0.00	0.00	0.00
16103	Otras medidas de carácter laboral y económico	0.00	0.00	0.00	0.00	0.00	0.00	0.00	0.00	0.00	0.00	0.00	0.00	0.00
16104	Previsiones para aportaciones al ISSSTE	0.00	0.00	0.00	0.00	0.00	0.00	0.00	0.00	0.00	0.00	0.00	0.00	0.00
16105	Previsiones para aportaciones al FOVISSSTE	0.00	0.00	0.00	0.00	0.00	0.00	0.00	0.00	0.00	0.00	0.00	0.00	0.00
16106	Previsiones para aportaciones al Sistema de Ahorro para el Retiro	0.00	0.00	0.00	0.00	0.00	0.00	0.00	0.00	0.00	0.00	0.00	0.00	0.00
16107	Previsiones para aportaciones al seguro de cesantía en edad avanzada y vejez	0.00	0.00	0.00	0.00	0.00	0.00	0.00	0.00	0.00	0.00	0.00	0.00	0.00
16108	Previsiones para los depósitos al ahorro solidario	0.00	0.00	0.00	0.00	0.00	0.00	0.00	0.00	0.00	0.00	0.00	0.00	0.00
<b>1700</b>	<b>PAGO DE ESTIMULOS A SERVIDORES PUBLICOS</b>	<b>48,785.00</b>	<b>48,785.00</b>	<b>4,038.59</b>	<b>4,038.59</b>	<b>2,935.51</b>	<b>2,935.51</b>	<b>2,085.46</b>	<b>2,085.46</b>	<b>14,746.78</b>	<b>14,746.78</b>	<b>0.00</b>	<b>0.00</b>	<b>30.23</b>
17102	Estímulos al personal operativo	48,785.00	48,785.00	4,038.59	4,038.59	2,935.51	2,935.51	2,085.46	2,085.46	14,746.78	14,746.78	0.00	0.00	30.23





SECRETARIA DEL TRABAJO Y PREVISION SOCIAL  
SEGUIMIENTO FINANCIERO PROGRAMA 0001 AL 30 DE SEPTIEMBRE DE 2022  
COMISION NACIONAL DE LOS SALARIOS MINIMOS

CAPITULO CUENTA	DESCRIPCION	PRESUPUESTO ORIGINAL 1	MODIFICADO AUTORIZADO 2	JULIO		AGOSTO		SEPTIEMBRE		TERCER TRIMESTRE		VARIACION		AVANCE 10/1
				PROG. 3	EJERC. 4	PROG. 5	EJERC. 6	PROG. 7	EJERC. 8	PROG. 9	EJERC. 10	ABS. 10-9	% 11/9	
				4000	TRANSFERENCIAS, ASIGNACIONES, SUBSIDIOS Y OTRAS AYUDAS	0.00	0.00	0.00	0.00	0.00	0.00	0.00	0.00	
4400	AYUDAS SOCIALES	0.00	0.00	0.00	0.00	0.00	0.00	0.00	0.00	0.00	0.00	0.00	0.00	0.00
44101	Gastos relacionados con actividades culturales, deportivas y de ayuda extraordinaria	0.00	0.00	0.00	0.00	0.00	0.00	0.00	0.00	0.00	0.00	0.00	0.00	0.00
44106	Compensaciones por servicios de carácter social	0.00	0.00	0.00	0.00	0.00	0.00	0.00	0.00	0.00	0.00	0.00	0.00	0.00
5000	BIENES MUEBLES, INMUEBLES E INTANGIBLES	0.00	0.00	0.00	0.00	0.00	0.00	0.00	0.00	0.00	0.00	0.00	0.00	0.00
5100	MOBILIARIO Y EQUIPO DE ADMINISTRACION	0.00	0.00	0.00	0.00	0.00	0.00	0.00	0.00	0.00	0.00	0.00	0.00	0.00
51101	Mobiliario	0.00	0.00	0.00	0.00	0.00	0.00	0.00	0.00	0.00	0.00	0.00	0.00	0.00
51901	Equipo de administración	0.00	0.00	0.00	0.00	0.00	0.00	0.00	0.00	0.00	0.00	0.00	0.00	0.00
5400	VEHICULOS Y EQUIPO DE TRANSPORTE	0.00	0.00	0.00	0.00	0.00	0.00	0.00	0.00	0.00	0.00	0.00	0.00	0.00
54105	Vehículos y equipo terrestres, destinados a servidores públicos	0.00	0.00	0.00	0.00	0.00	0.00	0.00	0.00	0.00	0.00	0.00	0.00	0.00
	<b>GRAN TOTAL</b>	<b>1,578,503.00</b>	<b>1,592,852.96</b>	<b>118,871.16</b>	<b>118,871.16</b>	<b>146,746.31</b>	<b>111,862.54</b>	<b>158,494.66</b>	<b>154,547.66</b>	<b>1,027,247.77</b>	<b>988,417.00</b>	<b>(38,830.77)</b>	<b>(135.89)</b>	<b>110.32</b>



SECRETARIA DEL TRABAJO Y PREVISION SOCIAL  
SEGUIMIENTO FINANCIERO PROGRAMA P002 AL 30 DE SEPTIEMBRE DE 2022  
COMISION NACIONAL DE LOS SALARIOS MINIMOS

CAPITULO CUENTA	DESCRIPCION	PRESUPUESTO ORIGINAL 1	MODIFICADO AUTORIZADO 2	ENERO		FEBRERO		MARZO		PRIMER TRIMESTRE		VARIACION		AVANCE 10/1
				PROG. 3	EJERC. 4	PROG. 5	EJERC. 6	PROG. 7	EJERC. 8	PROG. 9	EJERC. 10	ABS. 10-9	% 11/9	
<b>1000</b>	<b>SERVICIOS PERSONALES</b>	<b>21,340,190.00</b>	<b>21,548,852.80</b>	<b>1,039,338.55</b>	<b>1,039,338.55</b>	<b>1,452,151.79</b>	<b>1,452,151.79</b>	<b>1,302,429.06</b>	<b>1,302,429.06</b>	<b>3,793,919.40</b>	<b>3,793,919.40</b>	<b>0.00</b>	<b>0.00</b>	<b>17.78</b>
<b>1100</b>	<b>REMUNERACIONES AL PERSONAL DE CARACTER PERMANENTE</b>	<b>5,848,215.00</b>	<b>5,848,215.00</b>	<b>309,027.44</b>	<b>309,027.44</b>	<b>427,963.50</b>	<b>427,963.50</b>	<b>373,999.85</b>	<b>373,999.85</b>	<b>1,110,990.79</b>	<b>1,110,990.79</b>	<b>0.00</b>	<b>0.00</b>	<b>19.00</b>
11301	Sueldos base	5,848,215.00	5,848,215.00	309,027.44	309,027.44	427,963.50	427,963.50	373,999.85	373,999.85	1,110,990.79	1,110,990.79	0.00	0.00	19.00
<b>1200</b>	<b>REMUNERACIONES AL PERSONAL DE CARACTER TRANSITORIO</b>	<b>444,427.00</b>	<b>444,427.00</b>	<b>18,210.88</b>	<b>18,210.88</b>	<b>45,180.42</b>	<b>45,180.42</b>	<b>44,013.87</b>	<b>44,013.87</b>	<b>107,405.17</b>	<b>107,405.17</b>	<b>0.00</b>	<b>0.00</b>	<b>24.17</b>
12101	Honorarios	444,427.00	444,427.00	18,210.88	18,210.88	45,180.42	45,180.42	44,013.87	44,013.87	107,405.17	107,405.17	0.00	0.00	24.17
<b>1300</b>	<b>REMUNERACIONES ADICIONALES Y ESPECIALES</b>	<b>1,094,944.00</b>	<b>1,094,944.00</b>	<b>6,278.05</b>	<b>6,278.05</b>	<b>8,786.54</b>	<b>8,786.54</b>	<b>7,735.12</b>	<b>7,735.12</b>	<b>22,799.71</b>	<b>22,799.71</b>	<b>0.00</b>	<b>0.00</b>	<b>2.08</b>
13101	Prima quinquenal por años de servicios efectivos prestados	160,167.00	160,167.00	6,278.05	6,278.05	8,786.54	8,786.54	7,735.12	7,735.12	22,799.71	22,799.71	0.00	0.00	14.23
13201	Primas de vacaciones y dominical	142,475.00	142,475.00	0.00	0.00	0.00	0.00	0.00	0.00	0.00	0.00	0.00	0.00	0.00
13202	Aguinaldo o gratificación de fin de año	792,302.00	792,302.00	0.00	0.00	0.00	0.00	0.00	0.00	0.00	0.00	0.00	0.00	0.00
<b>1400</b>	<b>SEGURIDAD SOCIAL</b>	<b>2,322,706.00</b>	<b>2,332,528.80</b>	<b>47,071.99</b>	<b>47,071.99</b>	<b>243,121.53</b>	<b>243,121.53</b>	<b>92,914.38</b>	<b>92,914.38</b>	<b>383,107.90</b>	<b>383,107.90</b>	<b>0.00</b>	<b>0.00</b>	<b>16.49</b>
14101	Aportaciones al ISSSTE	963,453.00	967,713.86	47,071.99	47,071.99	46,797.01	46,797.01	47,003.07	47,003.07	140,872.07	140,872.07	0.00	0.00	14.62
14105	Aportaciones al seguro de cesantía en edad avanzada y vejez	323,761.00	325,117.90	0.00	0.00	31,218.71	31,218.71	357.65	357.65	31,576.36	31,576.36	0.00	0.00	9.75
14201	Aportaciones al FOVISSSTE	256,455.00	258,591.85	0.00	0.00	42,742.00	42,742.00	563.22	563.22	43,305.22	43,305.22	0.00	0.00	16.89
14301	Aportaciones al Sistema de Ahorro para el Retiro	102,582.00	103,436.75	0.00	0.00	17,098.00	17,098.00	225.29	225.29	17,323.29	17,323.29	0.00	0.00	16.89
14302	Depósitos para el ahorro solidario	135,044.00	136,257.44	0.00	0.00	16,898.17	16,898.17	0.00	0.00	16,898.17	16,898.17	0.00	0.00	12.51
14401	Cuotas para el seguro de vida del personal civil	520,992.00	520,992.00	0.00	0.00	86,593.54	86,593.54	43,026.50	43,026.50	129,620.04	129,620.04	0.00	0.00	24.88
14403	Cuotas para el seguro de gastos médicos del personal civil	0.00	0.00	0.00	0.00	0.00	0.00	0.00	0.00	0.00	0.00	0.00	0.00	0.00
14404	Cuotas para el seguro de separación individualizado	0.00	0.00	0.00	0.00	0.00	0.00	0.00	0.00	0.00	0.00	0.00	0.00	0.00
14405	Cuotas para el seguro colectivo de retiro	20,419.00	20,419.00	0.00	0.00	1,774.10	1,774.10	1,738.65	1,738.65	3,512.75	3,512.75	0.00	0.00	17.20
<b>1500</b>	<b>OTRAS PRESTACIONES SOCIALES Y ECONOMICAS</b>	<b>10,684,567.00</b>	<b>10,883,407.00</b>	<b>658,750.19</b>	<b>658,750.19</b>	<b>686,806.78</b>	<b>686,806.78</b>	<b>752,070.95</b>	<b>752,070.95</b>	<b>2,097,627.92</b>	<b>2,097,627.92</b>	<b>0.00</b>	<b>0.00</b>	<b>19.63</b>
15202	Pago de liquidaciones	0.00	0.00	0.00	0.00	0.00	0.00	0.00	0.00	0.00	0.00	0.00	0.00	0.00
15401	Prestaciones establecidas por condiciones generales de trabajo o contratos colectivos de trabajo	405,437.00	405,437.00	0.00	0.00	4,393.52	4,393.52	0.00	0.00	4,393.52	4,393.52	0.00	0.00	1.08
15402	Compensación garantizada	7,183,195.00	7,183,195.00	493,907.25	493,907.25	475,765.96	475,765.96	553,458.84	553,458.84	1,523,132.05	1,523,132.05	0.00	0.00	21.20
15403	Asignaciones adicionales al sueldo	2,637,360.00	2,836,200.00	164,842.94	164,842.94	206,647.30	206,647.30	198,612.11	198,612.11	570,102.35	570,102.35	0.00	0.00	21.62
15901	Otras prestaciones	458,575.00	458,575.00	0.00	0.00	0.00	0.00	0.00	0.00	0.00	0.00	0.00	0.00	0.00
<b>1600</b>	<b>PREVISIONES</b>	<b>0.00</b>	<b>0.00</b>	<b>0.00</b>	<b>0.00</b>	<b>0.00</b>	<b>0.00</b>	<b>0.00</b>	<b>0.00</b>	<b>0.00</b>	<b>0.00</b>	<b>0.00</b>	<b>0.00</b>	<b>0.00</b>
16101	Incrementos a las percepciones	0.00	0.00	0.00	0.00	0.00	0.00	0.00	0.00	0.00	0.00	0.00	0.00	0.00
16103	Otras medidas de carácter laboral y económico	0.00	0.00	0.00	0.00	0.00	0.00	0.00	0.00	0.00	0.00	0.00	0.00	0.00
16104	Previsiones para aportaciones al ISSSTE	0.00	0.00	0.00	0.00	0.00	0.00	0.00	0.00	0.00	0.00	0.00	0.00	0.00
16105	Previsiones para aportaciones al FOVISSSTE	0.00	0.00	0.00	0.00	0.00	0.00	0.00	0.00	0.00	0.00	0.00	0.00	0.00
16106	Previsiones para aportaciones al Sistema de Ahorro para el Retiro	0.00	0.00	0.00	0.00	0.00	0.00	0.00	0.00	0.00	0.00	0.00	0.00	0.00
16107	Previsiones para aportaciones al seguro de cesantía en edad avanzada y vejez	0.00	0.00	0.00	0.00	0.00	0.00	0.00	0.00	0.00	0.00	0.00	0.00	0.00
16108	Previsiones para los depósitos al ahorro solidario	0.00	0.00	0.00	0.00	0.00	0.00	0.00	0.00	0.00	0.00	0.00	0.00	0.00
<b>1700</b>	<b>PAGO DE ESTIMULOS A SERVIDORES PUBLICOS</b>	<b>945,331.00</b>	<b>945,331.00</b>	<b>0.00</b>	<b>0.00</b>	<b>40,293.02</b>	<b>40,293.02</b>	<b>31,694.89</b>	<b>31,694.89</b>	<b>71,987.91</b>	<b>71,987.91</b>	<b>0.00</b>	<b>0.00</b>	<b>7.62</b>
17102	Estímulos al personal operativo	945,331.00	945,331.00	0.00	0.00	40,293.02	40,293.02	31,694.89	31,694.89	71,987.91	71,987.91	0.00	0.00	7.62





SECRETARIA DEL TRABAJO Y PREVISION SOCIAL  
SEGUIMIENTO FINANCIERO PROGRAMA P002 AL 30 DE SEPTIEMBRE DE 2022  
COMISION NACIONAL DE LOS SALARIOS MINIMOS

CAPITULO CUENTA	DESCRIPCION	PRESUPUESTO ORIGINAL 1	MODIFICADO AUTORIZADO 2	ENERO		FEBRERO		MARZO		PRIMER TRIMESTRE		VARIACION		AVANCE 10/1
				PROG. 3	EJERC. 4	PROG. 5	EJERC. 6	PROG. 7	EJERC. 8	PROG. 9	EJERC. 10	ABS. 10-9	% 11/9	
4000	TRANSFERENCIAS, ASIGNACIONES, SUBSIDIOS Y OTRAS AYUDAS	0.00	0.00	0.00	0.00	0.00	0.00	0.00	0.00	0.00	0.00	0.00	0.00	0.00
4400	AYUDAS SOCIALES	0.00	0.00	0.00	0.00	0.00	0.00	0.00	0.00	0.00	0.00	0.00	0.00	0.00
44101	Gastos relacionados con actividades culturales, deportivas y de ayuda extraordinaria	0.00	0.00	0.00	0.00	0.00	0.00	0.00	0.00	0.00	0.00	0.00	0.00	0.00
44106	Compensaciones por servicios de carácter social	0.00	0.00	0.00	0.00	0.00	0.00	0.00	0.00	0.00	0.00	0.00	0.00	0.00
5000	BIENES MUEBLES, INMUEBLES E INTANGIBLES	0.00	0.00	0.00	0.00	0.00	0.00	0.00	0.00	0.00	0.00	0.00	0.00	0.00
5100	MOBILIARIO Y EQUIPO DE ADMINISTRACION	0.00	0.00	0.00	0.00	0.00	0.00	0.00	0.00	0.00	0.00	0.00	0.00	0.00
51101	Mobiliario	0.00	0.00	0.00	0.00	0.00	0.00	0.00	0.00	0.00	0.00	0.00	0.00	0.00
51901	Equipo de administración	0.00	0.00	0.00	0.00	0.00	0.00	0.00	0.00	0.00	0.00	0.00	0.00	0.00
5400	VEHICULOS Y EQUIPO DE TRANSPORTE	0.00	0.00	0.00	0.00	0.00	0.00	0.00	0.00	0.00	0.00	0.00	0.00	0.00
54105	Vehiculos y equipo terrestres, destinados a servidores públicos	0.00	0.00	0.00	0.00	0.00	0.00	0.00	0.00	0.00	0.00	0.00	0.00	0.00
	<b>GRAN TOTAL</b>	<b>26,000,987.00</b>	<b>26,210,303.81</b>	<b>1,113,873.42</b>	<b>1,113,873.42</b>	<b>1,552,098.42</b>	<b>1,552,098.42</b>	<b>1,367,337.32</b>	<b>1,367,337.32</b>	<b>4,033,309.16</b>	<b>4,033,309.16</b>	<b>0.00</b>	<b>0.00</b>	<b>23.52</b>

SECRETARÍA DEL TRABAJO Y PREVISION SOCIAL  
SEGUIMIENTO FINANCIERO PROGRAMA P002 AL 30 DE SEPTIEMBRE DE 2022  
COMISION NACIONAL DE LOS SALARIOS MINIMOS

CAPITULO CUENTA	DESCRIPCION	PRESUPUESTO ORIGINAL 1	MODIFICADO AUTORIZADO 2	ABRIL		MAYO		JUNIO		SEGUNDO TRIMESTRE		VARIACION		AVANCE 10/1
				PROG. 3	EJERC. 4	PROG. 5	EJERC. 6	PROG. 7	EJERC. 8	PROG. 9	EJERC. 10	ABS. 10-9	% 11/9	
<b>1000</b>	<b>SERVICIOS PERSONALES</b>	<b>21,340,190.00</b>	<b>21,548,852.80</b>	<b>1,455,903.06</b>	<b>1,455,155.76</b>	<b>1,300,557.37</b>	<b>1,301,304.67</b>	<b>1,529,339.52</b>	<b>1,529,339.52</b>	<b>8,079,719.35</b>	<b>8,079,719.35</b>	<b>0.00</b>	<b>0.00</b>	<b>37.86</b>
<b>1100</b>	<b>REMUNERACIONES AL PERSONAL DE CARACTER PERMANENTE</b>	<b>5,848,215.00</b>	<b>5,848,215.00</b>	<b>429,582.22</b>	<b>428,834.92</b>	<b>368,394.57</b>	<b>369,141.87</b>	<b>420,566.59</b>	<b>420,566.59</b>	<b>2,329,534.17</b>	<b>2,329,534.17</b>	<b>0.00</b>	<b>0.00</b>	<b>39.83</b>
11301	Sueldos base	5,848,215.00	5,848,215.00	429,582.22	428,834.92	368,394.57	369,141.87	420,566.59	420,566.59	2,329,534.17	2,329,534.17	0.00	0.00	39.83
<b>1200</b>	<b>REMUNERACIONES AL PERSONAL DE CARACTER TRANSITORIO</b>	<b>444,427.00</b>	<b>444,427.00</b>	<b>28,865.29</b>	<b>28,865.29</b>	<b>25,946.00</b>	<b>25,946.00</b>	<b>25,946.00</b>	<b>25,946.00</b>	<b>188,162.46</b>	<b>188,162.46</b>	<b>0.00</b>	<b>0.00</b>	<b>42.34</b>
12101	Honorarios	444,427.00	444,427.00	28,865.29	28,865.29	25,946.00	25,946.00	25,946.00	25,946.00	188,162.46	188,162.46	0.00	0.00	42.34
<b>1300</b>	<b>REMUNERACIONES ADICIONALES Y ESPECIALES</b>	<b>1,094,944.00</b>	<b>1,094,944.00</b>	<b>8,822.48</b>	<b>8,822.48</b>	<b>7,755.12</b>	<b>7,755.12</b>	<b>66,447.93</b>	<b>66,447.93</b>	<b>105,825.24</b>	<b>105,825.24</b>	<b>0.00</b>	<b>0.00</b>	<b>9.66</b>
13101	Prima quinquenal por años de servicios efectivos prestados	160,167.00	160,167.00	8,822.48	8,822.48	7,755.12	7,755.12	8,842.34	8,842.34	48,219.65	48,219.65	0.00	0.00	30.11
13201	Primas de vacaciones y dominical	142,475.00	142,475.00	0.00	0.00	0.00	0.00	57,605.59	57,605.59	57,605.59	57,605.59	0.00	0.00	40.43
13202	Aginaldo o gratificación de fin de año	792,302.00	792,302.00	0.00	0.00	0.00	0.00	0.00	0.00	0.00	0.00	0.00	0.00	0.00
<b>1400</b>	<b>SEGURIDAD SOCIAL</b>	<b>2,322,706.00</b>	<b>2,332,528.80</b>	<b>207,416.24</b>	<b>207,416.24</b>	<b>88,713.85</b>	<b>88,713.85</b>	<b>203,433.54</b>	<b>203,433.54</b>	<b>882,671.53</b>	<b>882,671.53</b>	<b>0.00</b>	<b>0.00</b>	<b>38.00</b>
14101	Aportaciones al ISSSTE	963,453.00	967,713.86	45,886.77	45,886.77	45,817.94	45,817.94	46,041.21	46,041.21	278,617.99	278,617.99	0.00	0.00	28.92
14105	Aportaciones al seguro de cesantía en edad avanzada y vejez	323,761.00	325,117.90	32,791.40	32,791.40	0.00	0.00	31,885.19	31,885.19	96,252.95	96,252.95	0.00	0.00	29.73
14201	Aportaciones al FOVISSSTE	256,455.00	258,591.85	42,178.78	42,178.78	0.00	0.00	42,742.00	42,742.00	128,226.00	128,226.00	0.00	0.00	50.00
14301	Aportaciones al Sistema de Ahorro para el Retiro	102,582.00	103,436.75	16,872.71	16,872.71	0.00	0.00	17,098.00	17,098.00	51,294.00	51,294.00	0.00	0.00	50.00
14302	Depósitos para el ahorro solidario	135,044.00	136,257.44	25,252.83	25,252.83	0.00	0.00	20,119.65	20,119.65	62,270.65	62,270.65	0.00	0.00	46.11
14401	Cuotas para el seguro de vida del personal civil	520,992.00	520,992.00	43,026.50	43,026.50	42,895.91	42,895.91	43,055.24	43,055.24	258,597.69	258,597.69	0.00	0.00	49.64
14403	Cuotas para el seguro de gastos médicos del personal civil	0.00	0.00	0.00	0.00	0.00	0.00	0.00	0.00	0.00	0.00	0.00	0.00	0.00
14404	Cuotas para el seguro de separación individualizado	0.00	0.00	0.00	0.00	0.00	0.00	0.00	0.00	0.00	0.00	0.00	0.00	0.00
14405	Cuotas para el seguro colectivo de retiro	20,419.00	20,419.00	1,407.25	1,407.25	0.00	0.00	2,492.25	2,492.25	7,412.25	7,412.25	0.00	0.00	36.30
<b>1500</b>	<b>OTRAS PRESTACIONES SOCIALES Y ECONOMICAS</b>	<b>10,684,567.00</b>	<b>10,883,407.00</b>	<b>753,818.69</b>	<b>753,818.69</b>	<b>775,695.36</b>	<b>775,695.36</b>	<b>769,715.55</b>	<b>769,715.55</b>	<b>4,396,857.52</b>	<b>4,396,857.52</b>	<b>0.00</b>	<b>0.00</b>	<b>41.15</b>
15202	Pago de liquidaciones	0.00	0.00	0.00	0.00	0.00	0.00	0.00	0.00	0.00	0.00	0.00	0.00	0.00
15401	Prestaciones establecidas por condiciones generales de trabajo o contratos colectivos de trabajo	405,437.00	405,437.00	0.00	0.00	35,510.77	35,510.77	19,929.64	19,929.64	59,833.93	59,833.93	0.00	0.00	14.76
15402	Compensación garantizada	7,183,195.00	7,183,195.00	544,133.02	544,133.02	546,989.26	546,989.26	543,308.92	543,308.92	3,157,563.25	3,157,563.25	0.00	0.00	43.96
15403	Asignaciones adicionales al sueldo	2,637,360.00	2,836,200.00	203,091.71	203,091.71	193,195.33	193,195.33	203,651.00	203,651.00	1,170,040.39	1,170,040.39	0.00	0.00	44.36
15901	Otras prestaciones	458,575.00	458,575.00	6,593.96	6,593.96	0.00	0.00	2,825.99	2,825.99	9,419.95	9,419.95	0.00	0.00	2.05
<b>1600</b>	<b>PREVISIONES</b>	<b>0.00</b>	<b>0.00</b>	<b>0.00</b>	<b>0.00</b>	<b>0.00</b>	<b>0.00</b>	<b>0.00</b>	<b>0.00</b>	<b>0.00</b>	<b>0.00</b>	<b>0.00</b>	<b>0.00</b>	<b>0.00</b>
16101	Incrementos a las percepciones	0.00	0.00	0.00	0.00	0.00	0.00	0.00	0.00	0.00	0.00	0.00	0.00	0.00
16103	Otras medidas de carácter laboral y económico	0.00	0.00	0.00	0.00	0.00	0.00	0.00	0.00	0.00	0.00	0.00	0.00	0.00
16104	Previsiones para aportaciones al ISSSTE	0.00	0.00	0.00	0.00	0.00	0.00	0.00	0.00	0.00	0.00	0.00	0.00	0.00
16105	Previsiones para aportaciones al FOVISSSTE	0.00	0.00	0.00	0.00	0.00	0.00	0.00	0.00	0.00	0.00	0.00	0.00	0.00
16106	Previsiones para aportaciones al Sistema de Ahorro para el Retiro	0.00	0.00	0.00	0.00	0.00	0.00	0.00	0.00	0.00	0.00	0.00	0.00	0.00
16107	Previsiones para aportaciones al seguro de cesantía en edad avanzada y vejez	0.00	0.00	0.00	0.00	0.00	0.00	0.00	0.00	0.00	0.00	0.00	0.00	0.00
16108	Previsiones para los depósitos al ahorro solidario	0.00	0.00	0.00	0.00	0.00	0.00	0.00	0.00	0.00	0.00	0.00	0.00	0.00
<b>1700</b>	<b>PAGO DE ESTIMULOS A SERVIDORES PUBLICOS</b>	<b>945,331.00</b>	<b>945,331.00</b>	<b>27,398.14</b>	<b>27,398.14</b>	<b>34,052.47</b>	<b>34,052.47</b>	<b>43,229.91</b>	<b>43,229.91</b>	<b>176,668.43</b>	<b>176,668.43</b>	<b>0.00</b>	<b>0.00</b>	<b>18.69</b>
17102	Estímulos al personal operativo	945,331.00	945,331.00	27,398.14	27,398.14	34,052.47	34,052.47	43,229.91	43,229.91	176,668.43	176,668.43	0.00	0.00	18.69





SECRETARIA DEL TRABAJO Y PREVISION SOCIAL  
SEGUIMIENTO FINANCIERO PROGRAMA P002 AL 30 DE SEPTIEMBRE DE 2022  
COMISION NACIONAL DE LOS SALARIOS MINIMOS

CAPITULO CUENTA	DESCRIPCION	PRESUPUESTO ORIGINAL 1	MODIFICADO AUTORIZADO 2	ABRIL		MAYO		JUNIO		SEGUNDO TRIMESTRE		VARIACION		AVANCE 10/1
				PROG. 3	EJERC. 4	PROG. 5	EJERC. 6	PROG. 7	EJERC. 8	PROG. 9	EJERC. 10	ABS. 10-9	% 11/9	
4000	TRANSFERENCIAS, ASIGNACIONES, SUBSIDIOS Y OTRAS AYUDAS	0.00	0.00	0.00	0.00	0.00	0.00	0.00	0.00	0.00	0.00	0.00	0.00	0.00
4400	AYUDAS SOCIALES	0.00	0.00	0.00	0.00	0.00	0.00	0.00	0.00	0.00	0.00	0.00	0.00	0.00
44101	Gastos relacionados con actividades culturales, deportivas y de ayuda extraordinaria	0.00	0.00	0.00	0.00	0.00	0.00	0.00	0.00	0.00	0.00	0.00	0.00	0.00
44106	Compensaciones por servicios de carácter social	0.00	0.00	0.00	0.00	0.00	0.00	0.00	0.00	0.00	0.00	0.00	0.00	0.00
5000	BIENES MUEBLES, INMUEBLES E INTANGIBLES	0.00	0.00	0.00	0.00	0.00	0.00	0.00	0.00	0.00	0.00	0.00	0.00	0.00
5100	MOBILIARIO Y EQUIPO DE ADMINISTRACION	0.00	0.00	0.00	0.00	0.00	0.00	0.00	0.00	0.00	0.00	0.00	0.00	0.00
51101	Mobiliario	0.00	0.00	0.00	0.00	0.00	0.00	0.00	0.00	0.00	0.00	0.00	0.00	0.00
51901	Equipo de administración	0.00	0.00	0.00	0.00	0.00	0.00	0.00	0.00	0.00	0.00	0.00	0.00	0.00
5400	VEHICULOS Y EQUIPO DE TRANSPORTE	0.00	0.00	0.00	0.00	0.00	0.00	0.00	0.00	0.00	0.00	0.00	0.00	0.00
54105	Vehículos y equipo terrestres, destinados a servidores públicos	0.00	0.00	0.00	0.00	0.00	0.00	0.00	0.00	0.00	0.00	0.00	0.00	0.00
	<b>GRAN TOTAL</b>	<b>26,000,987.00</b>	<b>26,210,303.81</b>	<b>1,689,571.20</b>	<b>1,688,823.90</b>	<b>1,471,767.34</b>	<b>1,472,514.64</b>	<b>1,561,304.58</b>	<b>1,560,968.58</b>	<b>8,755,952.28</b>	<b>8,755,616.28</b>	<b>(336.00)</b>	<b>(0.05)</b>	<b>54.52</b>



SECRETARÍA DEL TRABAJO Y PREVISION SOCIAL  
SEGUIMIENTO FINANCIERO PROGRAMA P002 AL 30 DE SEPTIEMBRE DE 2022  
COMISION NACIONAL DE LOS SALARIOS MINIMOS

CAPITULO CUENTA	DESCRIPCION	PRESUPUESTO ORIGINAL 1	MODIFICADO AUTORIZADO 2	JULIO		AGOSTO		SEPTIEMBRE		TERCER TRIMESTRE		VARIACION		AVANCE 10/1
				PROG. 3	EJERC. 4	PROG. 5	EJERC. 6	PROG. 7	EJERC. 8	PROG. 9	EJERC. 10	ABS. 10-9	% 11/9	
<b>1000</b>	<b>SERVICIOS PERSONALES</b>	<b>21,340,190.00</b>	<b>21,548,852.80</b>	<b>1,366,126.64</b>	<b>1,366,126.64</b>	<b>1,289,387.51</b>	<b>1,289,387.51</b>	<b>2,010,986.74</b>	<b>2,010,986.74</b>	<b>12,746,220.24</b>	<b>12,746,220.24</b>	<b>0.00</b>	<b>0.00</b>	<b>59.73</b>
<b>1100</b>	<b>REMUNERACIONES AL PERSONAL DE CARACTER PERMANENTE</b>	<b>5,848,215.00</b>	<b>5,848,215.00</b>	<b>367,488.86</b>	<b>367,488.86</b>	<b>370,409.38</b>	<b>370,409.38</b>	<b>481,477.97</b>	<b>481,477.97</b>	<b>3,548,910.38</b>	<b>3,548,910.38</b>	<b>0.00</b>	<b>0.00</b>	<b>60.68</b>
11301	Sueldos base	5,848,215.00	5,848,215.00	367,488.86	367,488.86	370,409.38	370,409.38	481,477.97	481,477.97	3,548,910.38	3,548,910.38	0.00	0.00	60.68
<b>1200</b>	<b>REMUNERACIONES AL PERSONAL DE CARACTER TRANSITORIO</b>	<b>444,427.00</b>	<b>444,427.00</b>	<b>27,575.29</b>	<b>27,575.29</b>	<b>27,931.00</b>	<b>27,931.00</b>	<b>27,931.00</b>	<b>27,931.00</b>	<b>271,599.75</b>	<b>271,599.75</b>	<b>0.00</b>	<b>0.00</b>	<b>61.11</b>
12101	Honorarios	444,427.00	444,427.00	27,575.29	27,575.29	27,931.00	27,931.00	27,931.00	27,931.00	271,599.75	271,599.75	0.00	0.00	61.11
<b>1300</b>	<b>REMUNERACIONES ADICIONALES Y ESPECIALES</b>	<b>1,094,944.00</b>	<b>1,094,944.00</b>	<b>18,129.61</b>	<b>18,129.61</b>	<b>7,790.64</b>	<b>7,790.64</b>	<b>10,084.54</b>	<b>10,084.54</b>	<b>141,830.03</b>	<b>141,830.03</b>	<b>0.00</b>	<b>0.00</b>	<b>12.95</b>
13101	Prima quinquenal por años de servicios efectivos prestados	160,167.00	160,167.00	7,709.42	7,709.42	7,790.64	7,790.64	8,841.48	8,841.48	72,561.19	72,561.19	0.00	0.00	45.30
13201	Primas de vacaciones y dominical	142,475.00	142,475.00	10,420.19	10,420.19	0.00	0.00	1,243.06	1,243.06	69,268.84	69,268.84	0.00	0.00	48.62
13202	Aguinaldo o gratificación de fin de año	792,302.00	792,302.00	0.00	0.00	0.00	0.00	0.00	0.00	0.00	0.00	0.00	0.00	0.00
<b>1400</b>	<b>SEGURIDAD SOCIAL</b>	<b>2,322,706.00</b>	<b>2,332,528.80</b>	<b>79,006.22</b>	<b>79,006.22</b>	<b>77,587.34</b>	<b>77,587.34</b>	<b>203,954.70</b>	<b>203,954.70</b>	<b>1,243,219.79</b>	<b>1,243,219.79</b>	<b>0.00</b>	<b>0.00</b>	<b>53.52</b>
14101	Aportaciones al ISSSTE	963,453.00	967,713.86	46,032.50	46,032.50	46,041.32	46,041.32	57,888.20	57,888.20	428,580.01	428,580.01	0.00	0.00	44.48
14105	Aportaciones al seguro de cesantía en edad avanzada y vejez	323,761.00	325,117.90	0.00	0.00	0.00	0.00	31,953.47	31,953.47	128,206.42	128,206.42	0.00	0.00	39.60
14201	Aportaciones al FOVISSSTE	256,455.00	258,591.85	0.00	0.00	0.00	0.00	42,849.54	42,849.54	171,075.54	171,075.54	0.00	0.00	66.71
14301	Aportaciones al Sistema de Ahorro para el Retiro	102,582.00	103,436.75	0.00	0.00	0.00	0.00	17,141.02	17,141.02	68,435.02	68,435.02	0.00	0.00	66.71
14302	Depósitos para el ahorro solidario	135,044.00	136,257.44	0.00	0.00	0.00	0.00	20,119.64	20,119.64	82,390.29	82,390.29	0.00	0.00	61.01
14401	Cuotas para el seguro de vida del personal civil	520,992.00	520,992.00	31,546.02	31,546.02	31,546.02	31,546.02	31,546.03	31,546.03	353,235.76	353,235.76	0.00	0.00	67.80
14403	Cuotas para el seguro de gastos médicos del personal civil	0.00	0.00	0.00	0.00	0.00	0.00	0.00	0.00	0.00	0.00	0.00	0.00	0.00
14404	Cuotas para el seguro de separación individualizado	0.00	0.00	0.00	0.00	0.00	0.00	0.00	0.00	0.00	0.00	0.00	0.00	0.00
14405	Cuotas para el seguro colectivo de retiro	20,419.00	20,419.00	1,427.70	1,427.70	0.00	0.00	2,456.80	2,456.80	11,296.75	11,296.75	0.00	0.00	55.32
<b>1500</b>	<b>OTRAS PRESTACIONES SOCIALES Y ECONOMICAS</b>	<b>10,684,567.00</b>	<b>10,883,407.00</b>	<b>743,097.62</b>	<b>743,097.62</b>	<b>756,705.74</b>	<b>756,705.74</b>	<b>1,254,784.72</b>	<b>1,254,784.72</b>	<b>7,151,445.60</b>	<b>7,151,445.60</b>	<b>0.00</b>	<b>0.00</b>	<b>66.93</b>
15202	Pago de liquidaciones	0.00	0.00	0.00	0.00	0.00	0.00	0.00	0.00	0.00	0.00	0.00	0.00	0.00
15401	Prestaciones establecidas por condiciones generales de trabajo o contratos colectivos de trabajo	405,437.00	405,437.00	15,163.17	15,163.17	11,804.94	11,804.94	12,396.57	12,396.57	99,198.61	99,198.61	0.00	0.00	24.47
15402	Compensación garantizada	7,183,195.00	7,183,195.00	535,227.05	535,227.05	550,362.99	550,362.99	926,751.77	926,751.77	5,169,905.06	5,169,905.06	0.00	0.00	71.97
15403	Asignaciones adicionales al sueldo	2,637,360.00	2,836,200.00	192,707.40	192,707.40	194,537.81	194,537.81	314,694.39	314,694.39	1,871,979.99	1,871,979.99	0.00	0.00	70.98
15901	Otras prestaciones	458,575.00	458,575.00	0.00	0.00	0.00	0.00	941.99	941.99	10,361.94	10,361.94	0.00	0.00	2.26
<b>1600</b>	<b>PREVISIONES</b>	<b>0.00</b>	<b>0.00</b>	<b>0.00</b>	<b>0.00</b>	<b>0.00</b>	<b>0.00</b>	<b>0.00</b>	<b>0.00</b>	<b>0.00</b>	<b>0.00</b>	<b>0.00</b>	<b>0.00</b>	<b>0.00</b>
16101	Incrementos a las percepciones	0.00	0.00	0.00	0.00	0.00	0.00	0.00	0.00	0.00	0.00	0.00	0.00	0.00
16103	Otras medidas de carácter laboral y económico	0.00	0.00	0.00	0.00	0.00	0.00	0.00	0.00	0.00	0.00	0.00	0.00	0.00
16104	Previsiones para aportaciones al ISSSTE	0.00	0.00	0.00	0.00	0.00	0.00	0.00	0.00	0.00	0.00	0.00	0.00	0.00
16105	Previsiones para aportaciones al FOVISSSTE	0.00	0.00	0.00	0.00	0.00	0.00	0.00	0.00	0.00	0.00	0.00	0.00	0.00
16106	Previsiones para aportaciones al Sistema de Ahorro para el Retiro	0.00	0.00	0.00	0.00	0.00	0.00	0.00	0.00	0.00	0.00	0.00	0.00	0.00
16107	Previsiones para aportaciones al seguro de cesantía en edad avanzada y vejez	0.00	0.00	0.00	0.00	0.00	0.00	0.00	0.00	0.00	0.00	0.00	0.00	0.00
16108	Previsiones para los depósitos al ahorro solidario	0.00	0.00	0.00	0.00	0.00	0.00	0.00	0.00	0.00	0.00	0.00	0.00	0.00
<b>1700</b>	<b>PAGO DE ESTIMULOS A SERVIDORES PUBLICOS</b>	<b>945,331.00</b>	<b>945,331.00</b>	<b>130,829.04</b>	<b>130,829.04</b>	<b>48,963.41</b>	<b>48,963.41</b>	<b>32,753.81</b>	<b>32,753.81</b>	<b>389,214.69</b>	<b>389,214.69</b>	<b>0.00</b>	<b>0.00</b>	<b>41.17</b>
17102	Estímulos al personal operativo	945,331.00	945,331.00	130,829.04	130,829.04	48,963.41	48,963.41	32,753.81	32,753.81	389,214.69	389,214.69	0.00	0.00	41.17





SECRETARÍA DEL TRABAJO Y PREVISIÓN SOCIAL  
SEGUIMIENTO FINANCIERO PROGRAMA P002 AL 30 DE SEPTIEMBRE DE 2022  
COMISION NACIONAL DE LOS SALARIOS MINIMOS

CAPITULO CUENTA	DESCRIPCION	PRESUPUESTO ORIGINAL 1	MODIFICADO AUTORIZADO 2	JULIO		AGOSTO		SEPTIEMBRE		TERCER TRIMESTRE		VARIACION		AVANCE 10/1
				PROG. 3	EJERC. 4	PROG. 5	EJERC. 6	PROG. 7	EJERC. 8	PROG. 9	EJERC. 10	ABS. 10-9	% 11/9	
4000	TRANSFERENCIAS, ASIGNACIONES, SUBSIDIOS Y OTRAS AYUDAS	0.00	0.00	0.00	0.00	0.00	0.00	0.00	0.00	0.00	0.00	0.00	0.00	0.00
4400	AYUDAS SOCIALES	0.00	0.00	0.00	0.00	0.00	0.00	0.00	0.00	0.00	0.00	0.00	0.00	0.00
44101	Gastos relacionados con actividades culturales, deportivas y de ayuda extraordinaria	0.00	0.00	0.00	0.00	0.00	0.00	0.00	0.00	0.00	0.00	0.00	0.00	0.00
44106	Compensaciones por servicios de carácter social	0.00	0.00	0.00	0.00	0.00	0.00	0.00	0.00	0.00	0.00	0.00	0.00	0.00
5000	BIENES MUEBLES, INMUEBLES E INTANGIBLES	0.00	0.00	0.00	0.00	0.00	0.00	0.00	0.00	0.00	0.00	0.00	0.00	0.00
5100	MOBILIARIO Y EQUIPO DE ADMINISTRACION	0.00	0.00	0.00	0.00	0.00	0.00	0.00	0.00	0.00	0.00	0.00	0.00	0.00
51101	Mobiliario	0.00	0.00	0.00	0.00	0.00	0.00	0.00	0.00	0.00	0.00	0.00	0.00	0.00
51901	Equipo de administración	0.00	0.00	0.00	0.00	0.00	0.00	0.00	0.00	0.00	0.00	0.00	0.00	0.00
5400	VEHICULOS Y EQUIPO DE TRANSPORTE	0.00	0.00	0.00	0.00	0.00	0.00	0.00	0.00	0.00	0.00	0.00	0.00	0.00
54105	Vehículos y equipo terrestres, destinados a servidores públicos	0.00	0.00	0.00	0.00	0.00	0.00	0.00	0.00	0.00	0.00	0.00	0.00	0.00
	<b>GRAN TOTAL</b>	<b>26,000,987.00</b>	<b>26,210,303.81</b>	<b>1,529,884.31</b>	<b>1,530,220.31</b>	<b>2,708,402.70</b>	<b>1,565,012.71</b>	<b>2,925,733.32</b>	<b>2,831,016.37</b>	<b>15,919,972.61</b>	<b>14,681,865.67</b>	<b>(1,238,106.94)</b>	<b>(92.61)</b>	<b>155.26</b>

**III. Notas a los Estados Financieros**

**NOTAS A LOS ESTADOS FINANCIEROS  
AL 30 DE SEPTIEMBRE DE 2022 Y 2021  
(PESOS)**

A efecto de dar cumplimiento a los artículos 46 y 49 de la Ley General de Contabilidad Gubernamental, esta Comisión Nacional de los Salarios Mínimos (CONASAMI) emite las notas a los estados financieros cuyos rubros así lo requieren, teniendo presentes los postulados de revelación suficiente e importancia relativa, con la finalidad de que la información sea de utilidad para los usuarios.

A continuación, se presentan los tres tipos de notas que acompañan a los estados, a saber:

- I. Notas de Desglose;
- II. Notas de Memoria (cuentas de orden), y
- III. Notas de Gestión Administrativa.

**I. NOTAS DE DESGLOSE**

**NOTAS AL ESTADO DE SITUACIÓN FINANCIERA**

**ACTIVO**

- ❖ Efectivo y Equivalentes

Los recursos disponibles en la cuenta bancaria "Scotiabank Inverlat, S.A." están destinados a cubrir los pagos por concepto de: FOVISSSTE, SAR, INFONACOT, Impuesto sobre Nómina, Servicio de Telefonía, Suministro de Agua, Servicio por Recolección y Recepción de Residuos Sólidos. Asimismo, se reintegran a la Tesorería de la Federación (TESOFE): los intereses a favor devengados, remanentes no utilizados al cierre del ejercicio, transferencias del IFAI y multas a proveedores.

El saldo de la cuenta bancaria Scotiabank Inverlat, S.A., al 30 de septiembre de 2022 y 2021 se integra como sigue:

Pesos		
Concepto	2022	2021
Scotiabank Inverlat S.A.	2,109.92	13,362.91
<b>TOTAL</b>	<b>2,109.92</b>	<b>13,362.91</b>

El saldo de la cuenta Fondo con afectación específica, al 30 de septiembre de 2022 y 2021 se integra como sigue:

Pesos		
Concepto	2022	2021
Fondo Rotatorio	0.00	14,695.98
<b>TOTAL</b>	<b>0.00</b>	<b>14,695.98</b>

## COMISIÓN NACIONAL DE LOS SALARIOS MÍNIMOS

### ❖ Derechos a Recibir Efectivo y Equivalentes y Bienes o Servicios a Recibir

El saldo de la cuenta “Cuentas por Cobrar a Corto Plazo”, representa el monto de los derechos de cobro a favor de la Entidad a la TESOFE cuyo origen se deriva del pasivo por concepto de transferencias pendientes de aplicar, al 30 de septiembre de 2022 y 2021 se integra como sigue:

Pesos		
Concepto	2022	2021
Metlife, S.A.	94,358.96	61,341.72
Tecnoprogramación Humana Especializada en Sistemas Operativos, S.A. de C.V.	49,798.20	0.00
Grupo VEROMO S.A de C.V.	41,746.14	0.00
CFE Suministrador de Servicios Básicos	33,130.86	31,561.03
Estímulos al personal (evaluación del desempeño)	32,924.00	0.00
FERKA Edificaciones y Proyectos, S.A. de C.V.	30,321.69	0.00
Servicios Integrales QRG	15,712.49	0.00
Axtel, S.A.B. de C.V.	0.00	119,720.42
Tecnoprogramación Humana de Veracruz	0.00	55,984.50
Pagas por Defunción Beneficiario (Sr. Ruben Martínez Corona)	0.00	39,372.00
Barrigueté López Cruz y Cía. S.C.	0.00	21,388.52
Cortes Miranda José Antonio	0.00	7,888.00
Varios (menor a siete mil)	17,815.49	10,312.46
<b>TOTAL</b>	<b>315,807.83</b>	<b>347,568.65</b>

El saldo de “Deudores Diversos” representa el monto de los derechos de cobro a favor de esta Comisión Nacional por responsabilidades y gastos por comprobar, al 30 de septiembre de 2022 y 2021 se integra como sigue:

Pesos		
Concepto	2022	2021
Subsidio al empleo	0.10	108.81
<b>TOTAL</b>	<b>0.10</b>	<b>108.81</b>

### ❖ Bienes Disponibles para su Transformación o Consumo (Inventarios)

- Almacenes de Materiales y Suministros

Los saldos de la cuenta de almacén al 30 de septiembre de 2022 y 2021 se integran como sigue:

Pesos		
Concepto	2022	2021
Almacén de Materiales y Suministros de Consumo	315,843.33	263,084.27
<b>TOTAL</b>	<b>315,843.33</b>	<b>263,084.27</b>

Para la valuación de inventarios la Comisión Nacional utiliza el método de costos promedio.

Asimismo, informa la titular del Departamento de Recursos Materiales y Servicios Generales que existe un inventario de lento movimiento por la cantidad de \$17,730.08 comprendido en el saldo del almacén.

### ❖ Inversiones Financieras

- Fideicomisos

“Sin Información que Revelar”

- Inversiones Financieras

“Sin Información que Revelar”

## COMISIÓN NACIONAL DE LOS SALARIOS MÍNIMOS

❖ Bienes Muebles, Inmuebles e Intangibles

- Integración de los Bienes Muebles

Pesos		
Concepto	2022	2021
Mobiliario y Equipo de Administración	5,196,632.41	5,196,632.41
Vehículos y Equipo de Transporte	270,798.00	270,798.00
Maquinaria, Otros Equipos y Herramientas	697,062.26	697,062.26
<b>Suma de Bienes Muebles</b>	<b>6,164,492.67</b>	<b>6,164,492.67</b>

Producto de la conciliación contable-física se reporta el siguiente avance al 31 de septiembre de 2022.

Pesos		
Registro Contable	Valor de la relación de Bienes Muebles	Conciliación
6,164,492.67	6,164,492.67	100%

- Integración de los Bienes Inmuebles

Pesos		
Concepto	2022	2021
Terrenos	17,914,320.00	17,914,320.00
Edificios no Habitacionales	35,228,792.58	35,228,792.58
<b>Suma de Bienes Inmuebles, Infraestructura y Construcciones en Proceso</b>	<b>53,143,112.58</b>	<b>53,143,112.58</b>

- Depreciación

La depreciación se calcula conforme al método de línea recta, utilizando las siguientes tasas de depreciación anual:

Concepto	%
Edificios, Construcciones e Instalaciones	Años de vida útil
Planta y Subestaciones	10%
Mobiliario y Equipo de Oficina	10%
Equipo de Transporte	25%
Equipo de Cómputo	30%

La depreciación por los ejercicios al 30 de septiembre de 2022 y 2021 se integra como sigue:

Pesos		
Concepto	Depreciación del Ejercicio	
	2022	2021
Edificios no Habitacionales	600,490.80	600,490.80
Muebles de Oficina y Estantería	8,291.83	8,594.28
<b>TOTAL</b>	<b>608,782.63</b>	<b>609,085.08</b>

En relación con las inversiones y su depreciación acumulada correspondiente al 30 de septiembre de 2022 y 2021 es la siguiente:

Pesos			
Cifras al 30 de septiembre 2022	Inversión	Depreciación Acumulada	Importe Neto
Terreno	17,914,320.00	0.00	17,914,320.00
Edificios no Habitacionales	35,228,792.58	6,205,071.58	29,023,721.00
Total, Bienes Inmuebles	53,143,112.58	6,205,071.58	46,938,041.00
Mobiliario y Equipo de Administración	5,196,632.41	5,123,701.46	72,930.95
Automóviles y Equipo Terrestre	270,798.00	270,798.20	- 0.20
Equipos Generación Eléctrica	697,062.26	697,062.26	0.00
Total, Bienes Muebles	6,164,492.67	6,091,561.92	72,930.75
<b>TOTAL</b>	<b>59,307,605.25</b>	<b>12,296,633.50</b>	<b>47,010,971.75</b>



## COMISIÓN NACIONAL DE LOS SALARIOS MÍNIMOS

Pesos

Cifras al 31 de septiembre 2021	Inversión	Depreciación Acumulada	Importe Neto
Terreno	17,914,320.00	0.00	17,914,320.00
Edificios no Habitacionales	35,228,792.58	5,404,417.18	29,824,375.40
Total, Bienes Inmuebles	53,143,112.58	5,404,417.18	47,738,695.40
Mobiliario y Equipo de Administración	5,196,632.41	5,112,544.87	84,087.54
Automóviles y Equipo Terrestre	270,798.00	270,798.20	- 0.20
Equipos Generación Eléctrica	697,062.26	697,062.26	0.00
Total, Bienes Muebles	6,164,492.67	6,080,405.33	84,087.34
<b>TOTAL</b>	<b>59,307,605.25</b>	<b>11,484,822.51</b>	<b>47,822,782.74</b>

En el ejercicio fiscal 2008 fue la última fecha en que la CONASAMI llevó a cabo la desconexión de la contabilidad inflacionaria en los estados financieros, debido a que se cambió de un entorno inflacionario a un entorno no inflacionario, aplicando el criterio establecido en las Reglas Específicas del Registro y Valoración del Patrimonio aprobadas por el Consejo Nacional de Armonización Contable.

- Integración de Activos Intangibles y Diferidos.

“Sin Información que Revelar”

- ❖ Estimaciones y Deterioros

“Sin Información que Revelar”

- ❖ Otros Activos

“Sin Información que Revelar”

### PASIVO

- ❖ Cuentas y Documentos por Pagar

El saldo de la cuenta “Proveedores por Pagar a Corto Plazo” al 30 de septiembre de 2022 y 2021, se integra como sigue:

Pesos

Concepto	2022	2021
Secretaría de Seguridad y Protección Ciudadana Servicio de Protección Federal	84,988.64	0.00
Tecnoprogramación Humana Especializada en Sistemas Operativos, S.A. de C.V.	49,781.40	0.00
Grupo VEROMO S.A de C.V.	41,746.14	0.00
CFE Suministrador de Servicios Básicos	33,130.86	31,561.03
FERKA Edificaciones y Proyectos, S.A. de C.V.	30,321.69	0.00
Servicios Integrales QRG	15,712.49	0.00
Axtel, S.A.B. de C.V.	0.00	119,720.42
Tecnoprogramación Humana de Veracruz	0.00	55,984.50
Barrigueté López Cruz y Cía. S.C.	0.00	21,388.52
Rosas Hernández Daniel	0.00	19,207.44
Cortés Miranda José Antonio	0.00	7,888.00
Varios (menor a siete mil)	18,818.08	10,643.20
<b>TOTAL</b>	<b>274,499.30</b>	<b>266,393.11</b>

## COMISIÓN NACIONAL DE LOS SALARIOS MÍNIMOS

- Servicios Personales por Pagar a Corto Plazo

Al 30 de septiembre de 2022 y 2021 se integran como sigue:

Pesos		
Concepto	2022	2021
Sueldos por Pagar	1,212.67	41,972.81
Estímulos al personal (evaluación del desempeño)	32,924.00	0.00
MetLife, S.A. Seguro Colectivo de Vida	94,358.95	59,718.97
SEGUROS ATLAS, S.A. Seguro Colectivo de Retiro	2,516.95	0.00
<b>TOTAL</b>	<b>131,012.57</b>	<b>101,691.78</b>

- Retenciones y Contribuciones

Al 30 de septiembre de 2022 y 2021 se integran como sigue:

Pesos		
Concepto	2022	2021
Retenciones I.S.R Sueldos y Salarios	519,161.65	371,214.36
Retenciones I.S.R Asimilados a Salarios	3,087.27	4,751.47
I.V.A. Retenido	0.00	1,939.90
Retenciones Sistema de Seguridad Social (ISSSTE y S.A.R)	62,219.54	58,152.02
Impuestos sobre nominas	82,019.00	63,993.00
Otras Retenciones por Servicios Personales a Favor de Terceros	1,908.50	2,655.80
<b>TOTAL</b>	<b>668,395.96</b>	<b>502,706.55</b>

- Otras Cuentas Por Pagar

Al 30 de septiembre de 2022 y 2021 se constituye de los reintegros en proceso de enterar a la TESOFE por concepto de intereses generados en la cuenta bancaria, gastos reintegrados por no cumplir con las condiciones establecidas, los cuales tienen un vencimiento menor a 90 días.

Pesos		
Concepto	2022	2021
Fondo Rotatorio (STPS)	0.00	26,000.00
Figueroa Acosta Lizbeth Adriana	0.00	82.75
Tesorería de Federación	0.00	607.44
Reintegro del IFAI	2,121.67	1,378.25
Intereses Bancarios	0.30	1.13
<b>TOTAL</b>	<b>2,121.97</b>	<b>28,069.57</b>

- ❖ Fondo de Bienes de Terceros en Administración y/o Garantía a Corto y Largo Plazo

La Entidad no tiene Información sobre Fondo de Bienes de Terceros en Administración y/o Garantía a Corto y Largo Plazo.

- ❖ Pasivos Diferidos y Otros

El saldo de la cuenta Otros Pasivos Diferidos y Otros al 30 de septiembre de 2022 y 2021, se integra como sigue:

Pesos		
Concepto	2022	2021
Metlife, S.A.	94,358.96	61,341.72
Tecnoprogramación Humana Especializada en Sistemas Operativos, S.A. de C.V.	49,798.20	0.00
Grupo VEROMO S.A de C.V.	41,746.14	0.00
CFE Suministrador de Servicios Básicos	33,130.86	31,561.03
Estímulos al personal (evaluación del desempeño)	32,924.00	0.00
FERKA Edificaciones y Proyectos, S.A. de C.V.	30,321.69	0.00
Servicios Integrales QRG	15,712.49	0.00
Axtel, S.A.B. de C.V.	0.00	119,720.42
Tecnoprogramación Humana de Veracruz	0.00	55,984.50
Pagas por Defunción Beneficiario (Sr. Ruben Martínez Corona)	0.00	39,372.00
Barrigueté López Cruz y Cía. S.C.	0.00	21,388.52
Cortes Miranda José Antonio	0.00	7,888.00
Varios (menor a siete mil)	17,815.49	10,312.46
<b>TOTAL</b>	<b>315,807.83</b>	<b>347,568.65</b>

## NOTAS AL ESTADO DE ACTIVIDADES

❖ Ingresos de Gestión

“Sin Información que Revelar”

- ❖ Participaciones, Aportaciones, Convenios, Incentivos Derivados de la Colaboración Fiscal, Fondos Distintos de Portaciones, Transferencias, Asignaciones, Subsidios y Subvenciones, y Pensiones y Jubilaciones.

Dentro del rubro de Ingresos, específicamente Transferencias Internas y Asignaciones al Sector Público, los saldos al 30 de septiembre del 2022 y 2021 se integran de la siguiente forma:

Pesos		
Concepto	2022	2021
<b>Transferencias, asignaciones, subsidios y otras ayudas</b>	<b>21,308,826.16</b>	<b>20,373,620.84</b>
<b>Transferencias internas y asignaciones al sector público</b>	<b>21,308,826.16</b>	<b>20,373,620.84</b>
Servicios personales	18,709,158.01	17,930,712.48
Materiales y suministros	267,728.17	8,571.00
Servicios generales	2,331,939.98	2,434,337.36
Ayudas sociales	0.00	0.00
Bienes Muebles	0.00	0.00

❖ Otros Ingresos y Beneficios

“Sin Información que Revelar con característica significativa”.

❖ Gastos y Otras Pérdidas

Dentro de este rubro, las partidas más significativas al 30 de septiembre de 2022 y 2021 son las siguientes:

Pesos		
Concepto del Gastos	2022	2021
Sueldo base	5,772,046.44	5,580,698.30
Seguridad Social	2,058,694.39	1,873,672.64
Asignaciones Adicionales al Sueldo	3,127,434.62	2,911,949.18
Compensación garantizada	7,125,928.08	6,177,826.30
Estímulos al personal operativo	656,724.61	688,892.66
Impuestos sobre nóminas	515,772.53	483,738.00
Arrendamiento de Equipo y Bienes Informáticos	414,227.23	472,957.88
Servicios de Telecomunicaciones	0.00	837,422.05
Otros gastos	2,833,657.54	2,281,224.42
<b>TOTAL</b>	<b>22,504,485.44</b>	<b>21,308,381.43</b>

En el rubro de Gasto de Operación se registró un presupuesto mayor en comparación con el ejercicio 2021, atribuible básicamente al retroactivo del incremento salarial con sus repercusiones salariales y a la calendarización de los contratos del personal por Honorarios Asimilados a Salarios. Asimismo, en el ejercicio 2021 se limitó al mínimo indispensable la adquisición de materiales y suministros en razón a las medidas decretadas por el Consejo de Salubridad General promoviendo el trabajo en casa; en consecuencia de la propagación del virus SARS-CoV2 (COVID-19) situación que no prevaleció para el ejercicio 2022.

## NOTAS AL ESTADO DE VARIACIÓN EN LA HACIENDA PÚBLICA

❖ Modificaciones al Patrimonio Contribuido

“Sin Información que Revelar, no existen modificaciones al Patrimonio Contribuido”.

❖ Información Sobre Modificaciones al Patrimonio Generado

Durante el ejercicio 2022 el único movimiento que se aprecia es el traspaso del resultado del ejercicio del año anterior.

**NOTAS AL ESTADO DE FLUJOS DE EFECTIVO**

❖ Efectivo y Equivalentes

El análisis de los saldos iniciales y finales al 30 de septiembre de 2022 y 2021, los cuales figuran en la última parte del Estado de Flujo de Efectivo en la cuenta de efectivo y equivalentes corresponde a operaciones ajenas que son recursos que la Entidad retiene temporalmente a cuenta de terceros.

Pesos		
Concepto	2022	2021
Efectivo en bancos –tesorería	2,109.92	13,362.91
Efectivo en bancos- dependencias	0.00	0.00
Inversiones temporales (hasta 3 meses)	0.00	0.00
Fondos Rotatorio	0.00	14,695.98
Depósitos de fondos de terceros y otros	0.00	0.00
<b>TOTAL DE EFECTIVO Y EQUIVALENTES</b>	<b>2,109.92</b>	<b>28,058.89</b>

❖ Detalle de Adquisición de Bienes Muebles e Inmuebles

“Sin Información que Revelar”



❖ Conciliación de los Flujos Netos de las actividades de Operación y la Cuenta de Ahorro/Desahorro Antes de Rubros Extraordinarios

(Cifras en Pesos)		
	2022	2021
<b>Ahorro/Desahorro antes de robros Extraordinarios</b>	<b>(1,804,447.84)</b>	<b>(1,543,845.68)</b>
<b>Movimientos de partidas (o rubros) que no afectan al efectivo</b>	<b>1,804,447.84</b>	<b>1,543,845.68</b>
Depreciación	608,782.63	609,085.08
Amortización	0.00	0.00
Incremento en las provisiones	679,287.89	(72,997.48)
Incremento en inversiones producido por la revaluación	0.00	0.00
Ganancia/ pérdida en venta de propiedad, planta y equipo	0.00	0.00
Incremento en Cuentas por Cobrar	516,377.32	1,007,758.08
Partidas extraordinarias	0.00	0.00



**Conciliación de los Flujos de Efectivo Netos de las Actividades de Operación y la Cuenta de Ahorro/Desahorro Antes de Rubros Extraordinarios**  
Del 1 de Enero al 30 de Septiembre de 2022 y 2021

**CONCILIACIÓN ENTRE LOS INGRESOS PRESUPUESTARIOS Y CONTABLES, ASÍ COMO ENTRE LOS EGRESOS PRESUPUESTARIOS Y LOS GASTOS CONTABLES**

 <b>Comisión Nacional de los Salarios Mínimos</b> Conciliación entre los Ingresos Presupuestarios y Contables Correspondiente Del 1 de Enero al 30 de Septiembre de 2022 (Cifras en Pesos)		 <b>TRABAJO</b> SECRETARÍA DEL TRABAJO Y PREVISIÓN SOCIAL	
<b>1. Total de Ingresos Presupuestarios</b>		<b>21,308,826.16</b>	
<b>2. Más ingresos contables no Presupuestarios</b>		<b>18.26</b>	
2.1	Ingresos Financieros		
2.2	Incremento por Variación de Inventarios	18.26	
2.3	Disminución del exceso de estimaciones por pérdida o deterioro u obsolescencia		
2.4	Disminución del exceso de provisiones		
2.5	Otros ingresos y beneficios varios		
2.6	Otros ingresos contables no presupuestarios	0.00	
<b>3. Menos ingresos presupuestarios no contables</b>		<b>0.00</b>	
3.1	Aprovechamientos capital		
3.2	Ingresos derivados de financiamientos		
3.3	Otros Ingresos presupuestarios no contables		
<b>4. Total de Ingresos Contables (4 = 1 + 2 - 3)</b>		<b>\$21,308,844.42</b>	

## COMISIÓN NACIONAL DE LOS SALARIOS MÍNIMOS



**Comisión Nacional de los Salarios Mínimos**  
**Conciliación entre los Egresos Presupuestarios y**  
**los Gastos Contables**



**Correspondiente Del 1 de Enero al 30 de Septiembre de 2022**  
**(Cifras en Pesos)**

<b>1. Total de Egresos Presupuestarios</b>		<b>21,308,826.16</b>
<b>2. Menos Egresos Presupuestarios No Contables</b>		<b>0.00</b>
2.1	Materias Primas y Materiales de Producción y Comercialización	0.00
2.2	Materiales y Suministros	0.00
2.3	Mobiliario y equipo de administración	0.00
2.4	Mobiliario y Equipo Educativo y Recreativo	0.00
2.5	Equipo e Instrumental Médico y de Laboratorio	0.00
2.6	Vehículos y equipo de transporte	0.00
2.7	Equipo de defensa y seguridad	0.00
2.8	Maquinaria, otros equipos y herramientas	0.00
2.9	Activos biológicos	0.00
2.10	Bienes inmuebles	0.00
2.11	Activos intangibles	0.00
2.12	Obra Pública en Bienes de Dominio Público	0.00
2.13	Obra pública en bienes propios	0.00
2.14	Acciones y participaciones de capital	0.00
2.15	Compra de títulos y valores	0.00
2.16	Concesión de Préstamos	0.00
2.17	Inversiones en fideicomisos, mandatos y otros análogos	0.00
2.18	Provisiones para contingencias y otras erogaciones especiales	0.00
2.19	Amortización de la deuda pública	0.00
2.20	Adeudos de ejercicios fiscales anteriores (ADEFAS)	0.00
2.21	Otros Egresos Presupuestales No Contables	0.00
<b>3. Más Gastos Contables No Presupuestales</b>		<b>1,804,466.10</b>
3.1	Estimaciones, depreciaciones, deterioros, obsolescencia y amortizaciones	608,782.63
3.2	Provisiones	0.00
3.3	Disminución de inventarios	121,774.37
3.4	Aumento por insuficiencia de estimaciones por pérdida o deterioro u obsolescencia	0.00
3.5	Aumento por insuficiencia de provisiones	0.00
3.6	Otros Gastos (Devengado No Pagado)	1,073,909.10
3.7	Otros Gastos Contables No Presupuestarios	0.00
<b>4. Total de Gastos Contables (4 = 1 - 2 + 3)</b>		<b>\$23,113,292.26</b>

**NOTAS DE MEMORIA (CUENTAS DE ORDEN)**

Las cuentas de orden se utilizan para registrar movimientos de valores que no afectan o modifican al balance de la CONASAMI; sin embargo, su incorporación en libros es necesaria con fines de recordatorio contable, de control y, en general, sobre los aspectos administrativos, o bien para consignar derechos o responsabilidades contingentes que puedan presentarse en el futuro.

Las cuentas que se manejan en las notas de memoria son las siguientes:

- ❖ Cuentas de Orden Contable y Presupuestarias
  - Contables

Pesos

CUENTAS CONTABLES		
Demandas Judiciales en Proceso de Resolución	3,108,757.99	
Resoluciones de Demandas en Procesos Judiciales		3,108,757.99

La Titular del Departamento Jurídico y Secretaría Auxiliar del Consejo informa el estatus procesal que guarda los juicios en que es parte la Comisión Nacional de los Salarios Mínimos:

Pesos

TIPO DE JUICIO	CANTIDAD	NUMERO DE JUICIOS		IMPORTE	
		SIN MONTO ESTIMADO, APROXIMADO O DETERMINADO	MONTO ESTIMADO, APROXIMADO O DETERMINADO	MONEDA NACIONAL	MONEDA EXTRANJERA
Administrativos					
Fiscales					
Civiles					
Mercantiles					
Laborales	10		10	3,108,757.99	
Agrarios					
Otros (indique)					
<b>TOTAL</b>	<b>10</b>		<b>10</b>	<b>3,108,757.99</b>	

- Presupuestarias

Ingresos recaudados con relación al estimado en la Ley de Ingresos correspondiente al 30 de septiembre de 2022 y 2021.

Pesos

LEY DE INGRESOS	EJERCICIO	2022	EJERCICIO	2021
Ley de Ingresos Estimada	37,990,197.00	0.00	36,717,892.00	0.00
Ley de Ingresos por Ejecutar	0.00	17,028,853.76	0.00	17,028,677.86
Modificación a la Ley de Ingresos Estimada	347,482.92	0.00	684,406.70	0.00
Ley de Ingresos Devengada	0.00	0.00	0.00	0.00
Ley de Ingresos Recaudada	0.00	21,308,826.16	0.00	20,373,620.84
<b>SUMA CUENTAS DE ORDEN</b>	<b>38,337,679.92</b>	<b>38,337,679.92</b>	<b>37,402,298.70</b>	<b>37,402,298.70</b>

Presupuesto Ejercido con relación a lo aprobado en el presupuesto de egresos correspondiente al 30 de septiembre de 2022 y 2021.

Pesos

CUENTAS DE EGRESOS	EJERCICIO	2022	EJERCICIO	2021
Presupuesto de Egresos Aprobado	0.00	37,990,197.00	0.00	36,717,892.00
Presupuesto de Egresos por Ejercer	2,683,231.41	0.00	3,021,118.94	0.00
Modificaciones al Presupuesto de Egresos Aprobado	0.00	347,482.92	0.00	684,406.70
Presupuesto de Egresos Comprometido	13,271,713.25	0.00	13,136,876.29	0.00
Presupuesto de Egresos Devengado	1,073,909.10	0.00	870,682.63	0.00
Presupuesto de Egresos Ejercido	0.00	0.00	0.00	0.00
Presupuesto de Egresos Pagado	21,308,826.16	0.00	20,373,620.84	0.00
<b>SUMA CUENTAS DE ORDEN</b>	<b>38,337,679.92</b>	<b>38,337,679.92</b>	<b>37,402,298.70</b>	<b>37,402,298.70</b>

## NOTAS DE GESTIÓN ADMINISTRATIVA

### ❖ Introducción

#### Fundamento Legal de Creación

La CONASAMI es un Organismo Público Descentralizado del Gobierno Federal, que se constituyó por Decreto de reformas y adiciones a la Ley Federal del Trabajo, publicado en el DOF el 31 de diciembre de 1962, como consecuencia de la reforma al artículo 123 de la Constitución Política de los Estados Unidos Mexicanos, publicada en el DOF el 21 de noviembre de 1962; su objeto fundamental es el de fijar los salarios mínimos según procedimiento que señalan los artículos 570 al 574 de la LFT.

#### Misión

Establecer las bases y elementos para que la fijación de los salarios mínimos generales y profesionales eleven el nivel de vida de las y los trabajadores que lo perciben y de sus familias, de manera que los factores de la producción validen el derecho del trabajador(a) a una vida digna.

#### Visión

Fijar y revisar los salarios mínimos generales y profesionales, procurando asegurar la congruencia entre lo que establece la Constitución Política de los Estados Unidos Mexicanos y las condiciones económicas y sociales del país, en un contexto de derecho del trabajador(a) a una vida digna.

#### Objetivos

Impulsar el empleo de calidad e intermediar en el mercado laboral para favorecer la empleabilidad, protección social y la ocupación productiva. Salvaguardar los derechos de los trabajadores y personas en situación de vulnerabilidad y vigilar el cumplimiento de la normatividad laboral.

#### Valores

Interés Público, Respeto a los Derechos Humanos, Igualdad y no Discriminación, Equidad de Género, Entorno Cultural y Ecológico, Integridad, Cooperación, Liderazgo, Transparencia y Rendición de Cuentas.

De acuerdo con el Plan Anual de Trabajo 2022 de la Dirección Técnica, autorizado por el Consejo de Representantes de la Comisión Nacional de los Salarios Mínimos (Conasami), se comprometió la elaboración y presentación oportuna de los informes mensuales, el informe anual y la realización de estudios e investigaciones referentes a los incrementos salariales. Con información al segundo trimestre del año y conforme a lo establecido, la Dirección Técnica ha elaborado y presentado tres informes, uno por mes, de julio a septiembre; también, ha continuado con las investigaciones requeridas.

La Dirección Técnica, al elaborar los informes antes mencionados, seleccionó, procesó e integró las fuentes de información, nacionales e internacionales, que aseguraran la calidad y oportunidad de los contenidos informativos que se proporcionaron al Consejo de Representantes y Presidencia de la Conasami, así como a las respuestas de información que son solicitadas por el propio Consejo y desde la Secretaría del Trabajo y Previsión Social (STPS). Estos análisis tienen el propósito fundamental de presentar información oportuna y confiable que coadyuven en la toma de decisiones en materia de salarios mínimos.

En el tercer trimestre de 2022 se presentaron los informes mensuales sobre el comportamiento de la economía en las sesiones que el Consejo de Representantes de la Comisión celebró de forma virtual, a través de la aplicación Microsoft Teams. Adicionalmente, la Dirección Técnica continuó con los estudios e investigaciones de temas de relevancia como fueron: Estimación de la discriminación laboral en el ingreso de grupos vulnerables en México, Actualización de la propuesta de Manual para la Evaluación de Condiciones de Empleo de las Ocupaciones, Costo laboral de los incrementos del Salario Mínimo y un análisis sobre la Encuesta Nacional sobre la Dinámica de las Relaciones en los Hogares (ENDIREH) 2021.

Se continuó trabajando en el proyecto "Canasta Digna de consumo para las familias mexicanas" cuyo objetivo es aproximar el monto necesario para que un hogar pueda acceder a sus principales derechos sociales.



Durante el tercer trimestre de 2022, el Comité de Transparencia y la Unidad de Transparencia, en el marco normativo constituido por la Ley General de Transparencia y Acceso a la Información Pública (LGTAIP) y la Ley Federal de Transparencia y Acceso a la Información Pública (LFTAIP), ha atendido las solicitudes de información realizadas por el público en general y por instancias de gobierno. En este mismo sentido, también se ha actualizado la información en la Plataforma Nacional de Transparencia (SIPOT), para asegurar que cualquier persona pueda conocer el funcionamiento dentro de la Conasami.

### Estrategias y Logros

- A partir del 1° de diciembre de 2018 se empezó a implementar una nueva política de salarios mínimos presentada por la nueva administración del Gobierno de México, encaminada a recuperar el poder adquisitivo del salario mínimo para llevarlo a la línea de bienestar familiar y, con ello, dinamizar el mercado interno.
- En la Revisión salarial de diciembre de 2018 el Consejo de Representantes de la Conasami resolvió la creación de la Zona Libre de la Frontera Norte (ZLFN), que contaría con un salario mayor. Esta Zona se conformaba por los siguientes 43 municipios colindantes con Estados Unidos: Ensenada, Playas de Rosarito, Mexicali, Tecate y Tijuana, en Baja California; San Luis Río Colorado, Puerto Peñasco, General Plutarco Elías Calles, Caborca, Altar, Sábic, Nogales, Santa Cruz, Cananea, Naco y Agua Prieta, en Sonora; Janos, Ascensión, Juárez, Práxedes G. Guerrero, Guadalupe, Coyame del Sotol, Ojinaga y Manuel Benavides, en Chihuahua; Ocampo, Acuña, Zaragoza, Jiménez, Piedras Negras, Nava, Guerrero e Hidalgo, en Coahuila de Zaragoza; Anáhuac, en Nuevo León; y Nuevo Laredo, Guerrero, Mier, Miguel Alemán, Camargo, Gustavo Díaz Ordaz, Reynosa, Río Bravo, Valle Hermoso y Matamoros, en Tamaulipas.
- En la Revisión salarial de diciembre de 2019 el Consejo de Representantes de la Conasami resolvió incrementar el salario mínimo general en 14.67 pesos diarios, mediante el mecanismo del Monto Independiente de Recuperación (MIR), para llevar dicho salario de 102.68 a 117.35 pesos diarios, así como un incremento por ajuste inflacionario de 5% sobre el monto inmediato anterior, lo que arrojó un nuevo salario mínimo general de 123.22 pesos diarios. Este nuevo salario entró en vigor el 1° de enero de 2020.
- En la Revisión salarial de diciembre de 2019 se resolvió incrementar el salario mínimo general en la ZLFN tomando en cuenta únicamente el ajuste inflacionario de 5% sobre el monto inmediato anterior, lo que arrojó un nuevo salario mínimo general de 185.56 pesos diarios. Este nuevo salario entró en vigor el 1° de enero de 2020.
- En diciembre de 2020, el Consejo de Representantes de la Conasami decidió fijar un salario mínimo general de 141.70 pesos, lo que implica un crecimiento nominal anual de 15%. De igual forma el salario mínimo en la ZLFN alcanzó 213.39 pesos, con un incremento en el mismo porcentaje, este salario entró en vigor en enero de 2021.
- En diciembre de 2021, el Consejo de Representantes de la Conasami fijó el salario mínimo general de 260.34 pesos en la ZLFN y de 172.87 pesos diarios en el resto del país vigentes a partir del 1° de enero de 2022, con un incremento de 22% nominal en ambas zonas salariales.
- Para agosto de 2022, la recuperación anual de los salarios mínimos fue de 15.6%.
- Con datos de agosto de 2022, el salario mínimo general cubre el 195.6% del valor de la canasta individual en la ZLFN y el 129.9% en el resto del país.

La estrategia de recuperación del poder adquisitivo del salario mínimo descrita, que implementó la presente administración con los incrementos de los salarios mínimos generales, registró los siguientes resultados desde su inicio:

### Efectos del aumento de los salarios mínimos

- El salario base de cotización promedio de los trabajadores asegurados en agosto de 2022 se ubicó en 487.58 pesos diarios (391.84 pesos de la segunda quincena de julio de 2018) con cifras ajustadas por estacionalidad, lo que representa un incremento anual real de 2.6%.
- Desde que inició la política de recuperación de los salarios mínimos, el salario promedio de los trabajadores afiliados al IMSS se ha incrementado 11.5% en términos reales.
- Ha beneficiado más a los que menos ganan. En lo que va del sexenio el 10% que menos gana en la ZLFN ha visto su salario promedio incrementarse 109.2% en términos reales; mientras que en el resto del país el incremento ha sido de 47.8% con cifras desestacionalizadas. Las mismas cifras para el 10% que más gana ha sido de 3.0% en la ZLFN y 3.0% en el resto del país.
- Los incrementos al salario mínimo también empujaron los incrementos salariales de los contratos colectivos. En lo que va de 2022, se han resuelto 1,908 revisiones salariales que involucraron a 967,129 trabajadores de la jurisdicción federal, quienes tuvieron incrementos promedio de 6.5% en términos nominales y -1.18% en reales.
- En lo que va de 2022, en la jurisdicción local, se han resuelto 4,081 revisiones salariales que involucraron a 562,123 trabajadores quienes tuvieron incrementos promedio de 9.0% en términos nominales y 1.34%, en términos reales.

### Alineación al Plan Nacional de Desarrollo 2019-2024

La actividad sustantiva de la Conasami está alineada a la Meta Nacional concerniente a la recuperación de los salarios de cuando menos el 20 por ciento de su poder adquisitivo.

De igual forma, se alinea con el Objetivo prioritario 3 del Plan Sectorial de la Secretaría del Trabajo y Previsión Social que dice “Recuperar el poder adquisitivo de los salarios mínimos y los ingresos para mejorar la calidad de vida de las y los trabajadores”.

La estrategia prioritaria de este objetivo se enmarca como: “Impulsar el incremento sostenido y responsable de los salarios mínimos con la finalidad de mejorar su poder adquisitivo y cumplir el mandato constitucional de beneficiar a las personas trabajadoras y a sus familias” y tiene las siguientes acciones puntuales.

- Fijar metas en el incremento de los salarios mínimos para mejorar el poder adquisitivo.
- Elaborar análisis referentes a los efectos de la Nueva Política de Salarios Mínimos a razón de conocer su impacto en la economía familiar y en variables económicas clave como empleo, salario promedio e inflación, así como los efectos desagregados por género, región y grupos etarios y étnicos.
- Elaborar una canasta alimentaria y no alimentaria para medir los bienes y servicios que debe tener una persona trabajadora que perciba un salario mínimo para tener una vida digna.
- Evaluar el sistema de salarios mínimos profesionales vigente con el fin de desarrollar un nuevo sistema de salarios mínimos ocupacionales y profesionales acorde con la estructura laboral y tecnológica actual.
- Coadyuvar en la disminución de las brechas salariales en algunas de las categorías del sistema de salarios mínimos profesionales para mejorar el poder adquisitivo de las mujeres y los jóvenes.

#### ❖ Panorama Económico y Financiero

La diferencia en el flujo de efectivo modificado corresponde, principalmente a motivos de control presupuestario por lo que al mes de septiembre presenta reserva de recursos por un importe de \$1,497,841.38 de un total acumulado de \$1,671,171.35; acreditada por autoridad competente con base en los artículos 1 de la LFPRH y 106 frac V de su Reglamento. Notificado mediante el folio MAP 2022-14-511-1541.

En virtud de lo anterior, el Departamento de Recursos Financieros y Materiales con base en el Art. 58 de la LFPRH y 97 de su Reglamento, así como el numeral 6.4 del Acuerdo mediante el cual se modifica el diverso por el que se expide el Manual Administrativo de Aplicación General en Materia de Recursos Financieros, publicado en el DOF el 30 de noviembre de 2018, efectuó adecuaciones al presupuesto de conformidad con las funciones que tiene establecidas en el numeral 1.2.1 fracciones III, IV y V del Manual de Organización Específico vigente, para atender las necesidades de esta Comisión Nacional.

#### ❖ Autorización e Historia

La Conasami es un Organismo Público Descentralizado del Gobierno Federal, que se constituyó por Decreto de reformas y adiciones a la Ley Federal del Trabajo (LFT), publicado en el DOF el 31 de diciembre de 1962, como consecuencia de la reforma al artículo 123 de la Constitución Política de los Estados Unidos Mexicanos, publicada en el DOF el 21 de noviembre de 1962; su objeto fundamental es el de fijar los salarios mínimos según procedimiento que señalan los artículos 570 al 574 de la LFT.

La Conasami funciona en términos del artículo 551 de la LFT, con un Presidente, un Consejo de Representantes y una Dirección Técnica.

El Presidente de la Conasami es nombrado, de acuerdo a los artículos 552 y 553 LFT, por el Presidente de la República y tiene los deberes y atribuciones siguientes:

- Someter al Consejo de Representantes el Plan Anual de Trabajo preparado por la Dirección Técnica;
- Reunirse con el Director y los Asesores Técnicos, una vez al mes, por lo menos; vigilar el desarrollo del plan de trabajo que efectúen las investigaciones y estudios complementarios que juzgue conveniente;
- Informar periódicamente al Secretario del Trabajo y Previsión Social de las actividades de la Comisión;
- Citar y presidir las sesiones del Consejo de Representantes;
- Disponer la organización y vigilar el funcionamiento de las Comisiones Consultivas de la Comisión Nacional;

## COMISIÓN NACIONAL DE LOS SALARIOS MÍNIMOS

- Presidir los trabajos de las Comisiones Consultivas o designar, en su caso, a quienes deban presidirlos;
- Los demás que le confieran las leyes.

El Consejo de Representantes se integrará en los términos del artículo 554 de la LFT:

- Con la representación del gobierno, compuesta del Presidente de la Comisión, que será también el Presidente del Consejo y que tendrá el voto del gobierno, y de dos asesores, con voz informativa, designados por el Secretario del Trabajo y Previsión Social;
- Con un número igual, no menor de cinco, ni mayor de quince, de representantes propietarios y suplentes de los trabajadores sindicalizados y de los patrones, designados cada cuatro años, de conformidad con la convocatoria que al efecto expida la Secretaría del Trabajo y Previsión Social (STPS). Si los trabajadores o los patrones no hacen la designación de sus representantes, la hará la misma STPS, debiendo recaer en trabajadores o patrones; y
- El Consejo de Representantes deberá quedar integrado, a más tardar el primero de julio del año que corresponda.

El Consejo de Representantes en términos del artículo 557 de la LFT, tiene los deberes y atribuciones siguientes:

- Determinar, en la primera sesión, su forma de trabajo y la frecuencia de las sesiones;
- Aprobar anualmente el plan de trabajo de la Dirección Técnica;
- Conocer el dictamen formulado por la Dirección Técnica y dictar resolución en la que se determinen o modifiquen las áreas geográficas en las que regirán los salarios mínimos. La resolución se publicará en el DOF;
- Practicar y realizar directamente las investigaciones y estudios que juzgue convenientes y solicitar de la Dirección Técnica que efectúe investigaciones y estudios complementarios;
- Designar una o varias comisiones o técnicos para que practiquen investigaciones o realicen estudios especiales;
- Aprobar la creación de Comisiones Consultivas de la Comisión Nacional y determinar las bases para su integración y funcionamiento;
- Conocer las opiniones que formulen las Comisiones Consultivas al término de sus trabajos;
- Fijar los salarios mínimos generales y profesionales; y
- Los demás que le confieran las leyes.

La Dirección Técnica en términos del artículo 558 de la LFT, se integrará:

- Con un Director, nombrado por la STPS;
- Con el número de Asesores Técnicos que nombre la misma Secretaría; y
- Con un número igual, determinado por la STPS de Asesores Técnicos Auxiliares, designados por los representantes de los trabajadores y de los patrones. Estos asesores disfrutarán, con cargo al Presupuesto de Egresos de la Federación, de la misma retribución que se pague a los nombrados por la STPS.

La Dirección Técnica en términos del artículo 561 de la LFT, tiene los deberes y atribuciones siguientes:

- Realizar los estudios técnicos necesarios y apropiados para determinar la división de la República en áreas geográficas, formular un dictamen y proponerlo al Consejo de Representantes;
- Proponer al Consejo de Representantes modificaciones a la División de la República en áreas geográficas y a la integración de las mismas; siempre que existan circunstancias que lo justifiquen;
- Practicar las investigaciones y realizar los estudios necesarios y apropiados para que el Consejo de Representantes pueda fijar los salarios mínimos;
- Sugerir la fijación de los salarios mínimos profesionales;
- Publicar regularmente las fluctuaciones ocurridas en los precios y sus repercusiones en el costo de la vida para las principales localidades del país;
- Resolver, previa orden del Presidente, las consultas que se le formulen en relación con las fluctuaciones de los precios y sus repercusiones en el poder adquisitivo de los salarios;
- Apoyar los trabajos técnicos e investigaciones de las Comisiones Consultivas; y
- Los demás que le confieran las leyes.

La figura del salario mínimo se establece con la promulgación de la Constitución General de la República publicada en el DOF del 5 de febrero de 1917, específicamente en el artículo 123, fracción VI bajo el principio de que el salario mínimo deberá ser suficiente "...para satisfacer las necesidades normales de la vida del obrero, su educación y sus placeres honestos, considerándolo como jefe de familia...". Se determina, asimismo, en la fracción VIII, que el salario mínimo no podrá ser objeto de embargo, compensación o descuento alguno.

En cuanto a los mecanismos para su fijación, el Constituyente de 1917 dispuso, en la fracción IX del propio artículo 123, que ésta se haría por comisiones especiales que se formarían en cada municipio, subordinadas a la Junta Central de Conciliación que debería instalarse en cada estado.

Entre 1917 y 1931, en este último año entró en vigor la primera LFT, el sistema de comisiones especiales previsto por el Constituyente funcionó de manera precaria y anárquica, ya que la expedición de leyes de trabajo locales por cada estado de la federación, dentro del marco establecido por la Constitución, se desarrolló con múltiples limitaciones, dando lugar, en 1929, a las reformas constitucionales en las que se sustentaría la nueva legislación laboral federal.

No obstante, la propia LFT expedida en 1931 y las reformas publicadas en el DOF el 11 de octubre de 1933, reforzarían la idea de un sistema de fijación de los salarios mínimos constituido por comisiones especiales integradas en cada municipio.

### ❖ Organización y Objeto Social

#### **Objeto Social**

La Conasami tiene como objetivo fundamental cumplir con lo establecido en el artículo 123 de la Constitución Política de los Estados Unidos Mexicanos, en el cual se menciona (Inciso VI párrafo segundo) que “Los salarios mínimos generales deberán ser suficientes para satisfacer las necesidades normales de un jefe de familia, en el orden material, social y cultural, y para proveer a la educación obligatoria de los hijos”. Sin embargo, al menos desde 1992 y hasta 2018, el salario mínimo se encontraba por debajo del ingreso que una persona necesita para escapar de la pobreza. Es decir que, un trabajador asalariado que laborara al menos 8 horas diarias y ganara el salario mínimo, no sería capaz de satisfacer sus necesidades más elementales y ni las de sus dependientes.

La figura del salario mínimo trascendió al propósito original determinado en el artículo 123 de la Constitución Política de los Estados Unidos Mexicanos y durante décadas el gobierno lo utilizó más como una política de control de la inflación mediante la precarización del salario. Y, por otra parte, la apuesta de los gobiernos neoliberales consistió en suprimir el salario y los derechos laborales de los trabajadores con el objetivo de competir en el exterior con mano de obra barata. La apuesta de esta política no rindió frutos, pues no existía un proyecto definido que contemplara un eventual abandono de los bajos salarios y la generación de trabajo de calidad acompañado de avances tecnológicos.

Debido a las fuertes presiones de la sociedad civil, grupos académicos, trabajadores independientes y el gobierno de la Ciudad de México. Durante 2012-14 el debate se centró la exigencia de incrementar el salario mínimo para así, mejorar las remuneraciones de la población. Las presiones se concretaron para la desvinculación del salario mínimo en la legislación mexicana como un primer paso para poder iniciar una recuperación.

- El 27 de enero de 2016 el Ejecutivo Federal publicó en el Diario Oficial de la Federación (DOF) el Decreto por el que declara reformadas y adicionadas diversas disposiciones de la Constitución Política de los Estados Unidos Mexicanos, en materia de desindexación del salario mínimo.
- El 28 de enero de 2016, el Instituto Nacional de Estadística y Geografía (INEGI) dio a conocer el valor de la Unidad de Medida y Actualización (UMA).
- El 30 de diciembre de 2016 se publicó en el DOF el Decreto por el que se expidió la Ley para Determinar el Valor de la Unidad de Medida y Actualización.

Esta desvinculación del salario mínimo permitió avanzar en la discusión de una posible recuperación de la pérdida del poder adquisitivo del salario mínimo.

Posteriormente, la Conasami inició con un tímido proceso de recuperación del salario mínimo en su Resolución de diciembre de 2017, mediante la cual fijó los salarios mínimos general y profesionales que entraron en vigor el 1º de enero de 2018 donde se implementó por primera vez el Monto Independiente de Recuperación (MIR), que se tipifica de la siguiente manera: 1) Es una cantidad absoluta en pesos. 2) Su objetivo es única y exclusivamente contribuir a la recuperación del poder adquisitivo del salario mínimo general. 3) Bajo ninguna circunstancia debe servir, ni en términos absolutos ni de manera proporcional, de referente para determinar los incrementos de los salarios mínimos profesionales, contractuales o de cualquier otro salario vigente en el mercado laboral. 4) El MIR podrá ser aplicado tanto en un procedimiento de Revisión salarial como de fijación salarial previstos en el artículo 570 de la Ley Federal del Trabajo. El objetivo del MIR fue reducir el impacto que el salario mínimo pudiera tener en otros niveles salariales y así evitar el “efecto faro”.

La nueva administración decidió avanzar de manera determinada y con cambios más sustanciales en la recuperación del salario mínimo; pero principalmente, con el objetivo de cumplir con el mandato constitucional que estipula que un salario mínimo debe ser suficiente para que un trabajador pueda satisfacer las necesidades básicas, de educación y salud de una familia. La “Nueva Política de Salarios Mínimos” tiene como objetivo que el salario mínimo sea suficiente para cubrir estas necesidades de una familia promedio, es decir, se busca un salario digno para todos los y las mexicanas.

Con base en lo anterior, en diciembre de 2018, la Conasami determinó actualizar el monto del salario mínimo general, elevándolo a 102.68 pesos diarios. Asimismo, se fijó un salario mínimo de 176.72 pesos diarios en la Zona Libre de la Frontera Norte (ZLFN). Es importante destacar, que el salario de 102.68 pesos alcanzó por primera vez la línea de bienestar urbana calculada por el Consejo Nacional para la Evaluación de la Política de Desarrollo Social (Coneval). En otras palabras, un trabajador que gana un salario mínimo puede satisfacer sus necesidades básicas; sin embargo, aunque es un paso en la dirección correcta, aún falta avanzar más para alcanzar la línea de bienestar familiar.

En diciembre de 2019 se determinó actualizar los salarios mínimos. Al salario mínimo general vigente fuera de la ZLFN, se le otorgó un incremento mediante el mecanismo de Monto Independiente de Recuperación (MIR) de 14.67 pesos más un incremento porcentual del 5%, llevándolo a 123.22 pesos diarios. Mientras que en la ZLFN el salario mínimo se elevó sólo el 5% a 185.56 pesos diarios. Asimismo, por primera vez los salarios mínimos profesionales recibieron un aumento utilizando el MIR con el objetivo de evitar que la mayoría quedara igualado al salario mínimo general si sólo se hubieran elevado en 5%. En el mes de diciembre de 2019, durante el proceso de fijación de los salarios mínimos generales y profesionales que entrarían en vigor a partir del 1º de enero de 2020, la Dirección Técnica, además del Informe Anual, sometió a consideración del Consejo de Representantes la propuesta en torno a los salarios mínimos profesionales. Dichos documentos apoyaron la deliberación del Consejo de Representantes, el cual aceptó la propuesta de incrementar el salario mínimo.

En diciembre de 2020, el Consejo de Representantes de la Conasami votó por mayoría los salarios mínimos generales vigentes a partir del 1º de enero de 2021, mismos que se incrementaron en 15%, en las dos zonas descritas en el primer resolutivo, por tanto, se establecieron en 213.39 pesos diarios por jornada diaria de trabajo en el área geográfica de la Zona Libre de la Frontera Norte, cuyo incremento se compone de 15.75 pesos de MIR más un factor por fijación del 6%, y para el Resto del país el salario mínimo general se fijó de 141.70 pesos diarios, por jornada diaria de trabajo, cuyo incremento se compone de 10.46 pesos de MIR más 6% de aumento por fijación. Estos montos figuran en la Resolución de este Consejo, mismos que fueron publicados en el Diario Oficial de la Federación como cantidad mínima que deberán recibir en efectivo las y los trabajadores.

En diciembre de 2021, Consejo de Representantes de la Conasami fijó los salarios mínimos generales con vigencia a partir del 1º de enero del 2022 en 260.34 pesos diarios en la ZLFN cuyo incremento se compone de 25.45 pesos de MIR más un aumento de fijación del 9% y para el Resto del país en 172.87 pesos diarios cuyo incremento se compone de 16.90 pesos de MIR más 9% de aumento por fijación. Esto representa un incremento de 22% nominal para ambas zonas salariales.

Los positivos resultados de estas medidas se aprecian en la evolución que experimentó el salario mínimo general, en términos reales:

De diciembre de 2018 a agosto de 2022, el poder adquisitivo del salario mínimo general creció en 62.8% en términos reales en el Resto del país y 145.2% en la ZLFN. Esto significa, el incremento más alto que se ha logrado desde hace cuatro décadas.

Adicionalmente, se constató la dilución del “efecto-faro” del aumento otorgado en ambas zonas del país; pues se observa que, para los percentiles más bajos de ingreso laboral, el incremento en su salario fue en proporción similar al aumento del salario mínimo y conforme se avanzaba a percentiles superiores, éste se va desvaneciendo.

En la fijación de los salarios mínimos vigentes a partir del 1º de enero de 2022, la Conasami recogió iniciativas, exhortos y propuestas de los sectores patronal y de trabajadores; así como, de actores sociales, académicos y de órganos legislativos para materializar el consenso en la opinión pública nacional, inicio de un decidido proceso de recuperación gradual y sostenido de los salarios.

### **Ejercicio Fiscal**

El ejercicio fiscal comprende del 1º de enero al 31 de diciembre de 2022.

# COMISIÓN NACIONAL DE LOS SALARIOS MÍNIMOS

## Obligaciones Fiscales Federales y Estatales y/o Locales

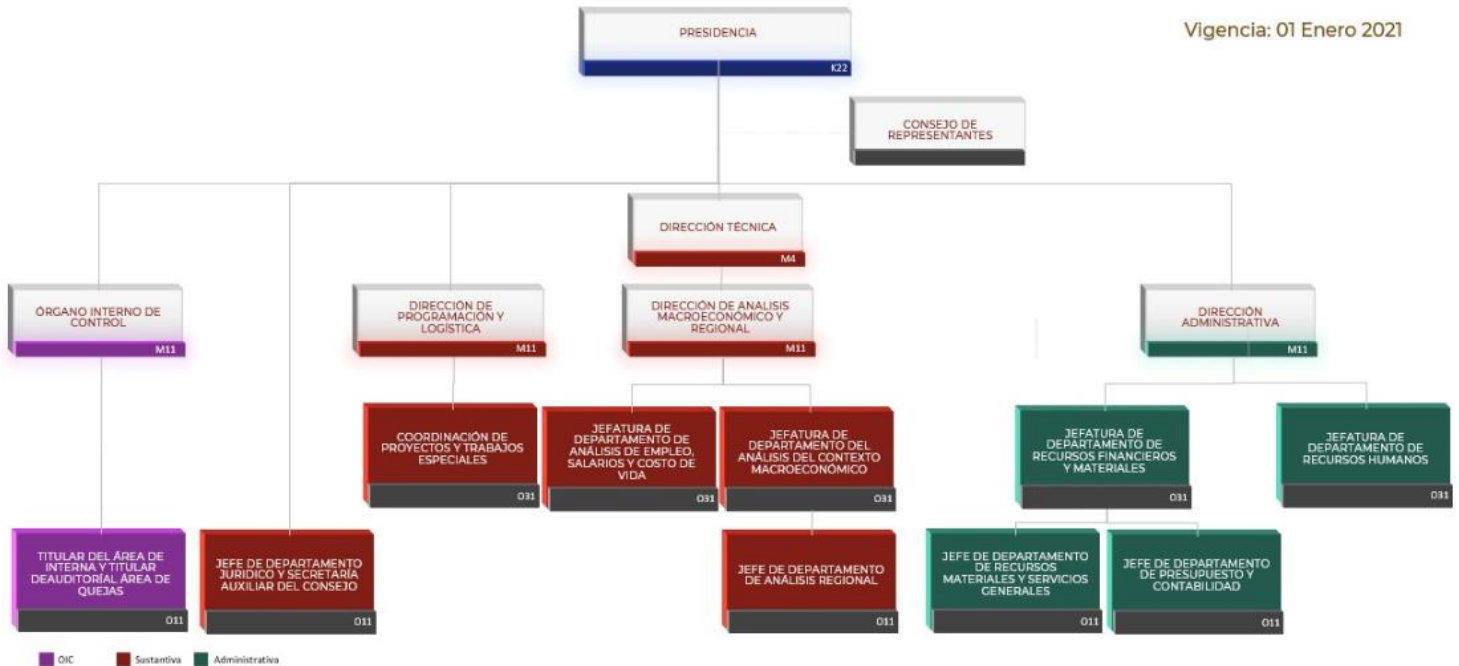
OBLIGACIONES	LEY FEDERAL	FUNDAMENTO
Presentar la declaración y pago provisional mensual de retenciones de Impuesto sobre la Renta (ISR) por sueldos y salarios.	Ley del Impuesto sobre la Renta (LISR).	Artículo 96 y 97.
Presentar la declaración y pago provisional mensual de ISR por las retenciones realizadas por servicios profesionales.	Código Fiscal de la Federación (CFF). Ley del Impuesto sobre la Renta.	Artículo 6 Fracción I. Artículo 106 primer párrafo.
Presentar la declaración y pago provisional mensual de ISR por las retenciones realizadas a los trabajadores asimilados a salarios.	Ley del Impuesto sobre la Renta.	Artículo 96.
Presentar la declaración y pago provisional mensual de Impuesto al Valor Agregado (IVA) por las retenciones realizadas por servicios profesionales.	Ley del Impuesto Al Valor Agregado del IVA.	Artículo 32 Fracción V Regla 2.1.31, 4.5.1 y 4.5.2 de la RMF vigente.
Presentar la declaración informativa de operaciones con terceros	Ley del Impuesto Al Valor Agregado del IVA.	Artículo 32 Fracción VIII. Regla 2.1.31, 4.5.1 y 4.5.2 de la RMF vigente.
Presentar la declaración y pago provisional mensual del Impuesto sobre Nóminas.	Código Fiscal de la Ciudad de México (CFCDMX).	Artículos del 156 al 159.

## Organigrama General



### ESTRUCTURA ORGÁNICA DE LA COMISIÓN NACIONAL DE LOS SALARIOS MÍNIMOS

Vigencia: 01 Enero 2021



Elaboró: José Andrés López Ramos  
Jefe de Recursos Humanos

Validó: Mtro. Raúl González Alanís  
Director Administrativo

Autorizó: Dr. Luis Felipe Munguía Corella  
Presidente

## Régimen Jurídico

Constitución Política de los Estados Unidos Mexicanos.

## Leyes

Ley Orgánica de la Administración Pública Federal.  
Ley General de Contabilidad Gubernamental.  
Ley General de Deuda Pública.  
Ley General de Bienes Nacionales.  
Ley Federal de Presupuesto y Responsabilidad Hacendaria.  
Ley Federal de las Entidades Paraestatales.  
Ley de Tesorería de la Federación.  
Ley de Adquisiciones, Arrendamientos y Servicios del Sector Público.  
Ley de Obras Públicas y Servicios Relacionados con las Mismas.  
Ley de Ingresos de la Federación para el Ejercicio Fiscal.  
Ley del Impuesto al Valor Agregado.  
Ley del Impuesto sobre la Renta.  
Ley General de Sociedades Mercantiles.

## Códigos

Código Fiscal de la Federación.  
Código Fiscal de la Ciudad de México.

## Reglamentos

Reglamento de la Ley Federal de Presupuesto y Responsabilidad Hacendaria.  
Reglamento de la Ley Federal de las Entidades Paraestatales.  
Reglamento de la Ley de Tesorería de la Federación.  
Reglamento de la Ley del Impuesto al Valor Agregado.  
Reglamento de la Ley del Impuesto sobre la Renta.  
Reglamento de la Ley de Adquisiciones, Arrendamientos y Servicios del Sector Público.

## Decretos

Decreto aprobatorio del Presupuesto de Egresos de la Federación para el Ejercicio Fiscal.

## Marco Técnico

Postulados Básicos de Contabilidad Gubernamental.  
Normas y Metodología para la determinación de los momentos contables de los Egresos.  
Normas y Metodología para la determinación de los momentos contables de los Ingresos.  
Clasificador por Objeto del Gasto.  
Disposiciones en materia presupuestaria emitidas por la Secretaría de Hacienda y Crédito Público (SHCP).  
Ordenamientos emitidos por el Consejo Nacional de Armonización Contable (CONAC).

### ❖ Bases de Preparación de los Estados Financieros

La Administración de la CONASAMI se apeg a la normatividad establecida por La Unidad de Contabilidad Gubernamental de la Secretaría de Hacienda y Crédito Público, la cual emitió el Manual de Contabilidad Gubernamental para el Sector Federal Paraestatal, vigente a partir de enero 2022.

Los estados financieros adjuntos de la CONASAMI se prepararon de conformidad con las siguientes disposiciones normativas que le son aplicables en su carácter de Entidad Paraestatal del Gobierno Federal:

Las disposiciones vigentes de la Ley General de Contabilidad Gubernamental (LGCG).

Los informes contenidos en este documento se fundamentan en los Postulados Básicos de Contabilidad Gubernamental (PBCG).

Lineamientos Contables para el Sector Paraestatal, emitidas por la Unidad de Contabilidad Gubernamental e Informes sobre la Gestión Pública (UCG) de la SHCP.

Las Normas de Información Financiera emitidas por el Consejo Mexicano de Normas de Información Financiera, A. C. (CINIF), que son aplicadas de manera supletoria y que han sido autorizadas por la UCG de la SHCP.

Normas Internacionales de Contabilidad para el Sector Público (NICSP).

Los registros contables de la CONASAMI se realizan con base acumulativa, apegándose al marco conceptual y a los postulados básicos de contabilidad gubernamental, así como a las normas y metodologías que establecen los momentos contables presupuestales, los clasificadores y los manuales de contabilidad gubernamental armonizados, y de acuerdo con las respectivas matrices de conversión con las características señaladas en los artículos 40 y 41 de la LGCG. Consecuentemente, a partir de la fecha señalada emitimos información contable, presupuestaria y programática sobre la base técnica prevista en los documentos técnico-contables siguientes:

### **Marco Conceptual**

Clasificador por Objeto del Gasto.  
Clasificador por Tipo de Gasto.  
Clasificador por Rubro de Ingresos.  
Catálogo de Cuentas de Contabilidad.  
Momentos Contables de los Egresos.  
Momentos Contables de los Ingresos.  
Manual de Contabilidad Gubernamental.

La normatividad aplicada para el reconocimiento y revelación de los diferentes rubros de la información financiera, así como las bases de medición utilizadas para la elaboración de los estados financieros fue: costo histórico. (Valuación)

Posteriormente para dar cumplimiento al "ACUERDO que reforma las Principales Reglas de Registro y Valoración del Patrimonio (Elementos Generales) publicado el 27 de diciembre de 2010. (DOF 8 agosto 2013) que a la letra dice ... "Para los bienes inmuebles de la Federación y sus entes públicos el valor catastral a que se refiere el artículo 27 de la LGCG será el determinado por el Instituto de Administración y Avalúos de Bienes Nacionales (INDAABIN)", esta entidad en el ejercicio 2015 solicitó al INDAABIN el avalúo paramétrico electrónico del bien inmueble propiedad de la CONASAMI y contabilizó a su valor razonable, con fundamento a las Principales Reglas de Registro y Valoración del Patrimonio (Elementos Generales) II. ENTORNO JURÍDICO IV. VALORES DE ACTIVOS Y PASIVOS i). Por lo anterior, y con el fin de mantener actualizado dicho registro, se solicitó al INDAABIN emita avalúo paramétrico electrónico del bien inmueble, para estar en posibilidades de efectuar el correcto registro contable en cumplimiento a las obligaciones en materia contable en la (LGCG) y lineamientos emitidos por el (CONAC).

De conformidad con el artículo 22 de la LGCG, "...los postulados tienen como objetivo sustentar técnicamente la contabilidad gubernamental, así como organizar la efectiva sistematización que permita la obtención de información veraz, clara y concisa."

Los estados financieros reconocen el registro contable de las transacciones, transformaciones internas y otros eventos, que afectan económicamente a la CONASAMI (Sustancia Económica).

La CONASAMI es una entidad de la administración pública del sector paraestatal (Entes Públicos).

La actividad de la CONASAMI está establecida por Decreto, salvo disposición legal en la que se especifique lo contrario (Existencia Permanente).

Los estados financieros de la CONASAMI y sus notas muestran amplia y claramente la información financiera y los resultados con cifras al 30 de septiembre de 2022 (Revelación Suficiente).

Se registran en la CONASAMI los momentos presupuestarios contables del presupuesto de ingresos y de egresos en sus diferentes etapas (Registro e integración presupuestaria).

Ante la existencia de operaciones similares de la CONASAMI, corresponde un mismo tratamiento contable, el cual debe permanecer a través del tiempo, en tanto no cambie la esencia económica de las operaciones. (Consistencia).



Los registros contables de ingreso y egreso se registran con base acumulativa. El gasto devengado, es el momento contable que refleja el reconocimiento de una obligación de pago a favor de terceros por la recepción de conformidad de bienes, servicios y obra pública contratados; así como de las obligaciones que derivan de tratados, leyes, decretos, resoluciones y sentencias definitivas. (Devengo contable).

La Entidad reconoce todos los derechos y obligaciones que le son inherentes, lo cual obra en su contabilidad expresado en los estados financieros. (Dualidad económica).

La Entidad registró el valor razonable del bien inmueble en los términos que exige la LGCG en el ejercicio fiscal 2015, mediante el cual está sustentado por el avalúo paramétrico determinado por el INDAABIN emitido el 7 de agosto de 2015 y la depreciación acumulada a la fecha de la revaluación se trató de acuerdo con la Norma Internacional de Contabilidad del Sector Público párrafo 50 inciso a). Por lo anterior, y con el fin de mantener actualizado dicho registro, se solicitó al INDAABIN emita avalúo paramétrico electrónico del bien inmueble, para estar en posibilidades de efectuar el correcto registro contable en cumplimiento a las obligaciones en materia contable en la (LGCG) y lineamientos emitidos por el (CONAC).

❖ Políticas de Contabilidad Significativas

La información reflejada en los estados financieros en el rubro de Bienes Inmuebles, Infraestructura y Construcciones en Proceso se revaluó a valor razonable.

La CONASAMI llevó a cabo la desconexión de la contabilidad inflacionaria en los estados financieros, debido a que existe un entorno económico no inflacionario, y el criterio aplicable será el establecido en las Reglas Específicas del Registro y Valoración del Patrimonio aprobadas por el Consejo Nacional de Armonización Contable.

Asimismo, el método de valuación del almacén es a través del método de “costos promedio”, de acuerdo con el oficio circular 319.A 0035/2008 de fecha 5 de marzo de 2008. En la determinación de dicho método se tomaron en consideración, entre otros factores, las características de las actividades del gobierno, así como el volumen de movimientos de inventarios.

Por otra parte, en la modalidad de Gasto Directo se permite que todas o algunas de las etapas presupuestarias se registren de manera simultánea, conforme lo señalado en el Manual de Contabilidad Gubernamental para el Sector Paraestatal Federal, en los Lineamientos Contables A.-Control Presupuestario de los ingresos y de los gastos.

❖ Posición en Moneda Extranjera y Protección por Riesgo Cambiario

“Sin Información que Revelar sobre Activos o Pasivos en Moneda Extranjera”.

❖ Reporte Analítico del Activo

En la administración de inventarios de bienes muebles e inmuebles que comprenden los procedimientos de alta, verificación, registro en el inventario, cambio de destino, disposición final, baja y control de inventario de bienes muebles, se registra en forma manual y el registro de bienes en el inventario se realiza conforme el Catálogo de Adquisiciones de Bienes Muebles que emita el Consejo Nacional de Armonización Contable (CONAC).

La depreciación se calcula conforme al método de línea recta, utilizando las siguientes tasas de depreciación anual:

Concepto	%
Edificios, Construcciones e Instalaciones	Años de vida útil
Planta y Subestaciones	10%
Mobiliario y Equipo de Oficina	10%
Equipo de Transporte	25%
Equipo de Cómputo	30%

### Fideicomisos, Mandatos y Análogos

“Sin Información que Revelar”

- ❖ Reporte de la Recaudación

“Sin Información que Revelar”.

- ❖ Información sobre la Deuda y el Reporte Analítico de la Deuda

“Sin Información que Revelar”

- ❖ Calificaciones Otorgadas

“Sin Información que Revelar”.

- ❖ Proceso de Mejora

- Principales Políticas de Control Interno

### **Efectivo en caja y bancos**

El efectivo en caja y bancos corresponde a recursos disponibles en la cuenta bancaria, valuados a su costo de adquisición que no excede al valor de mercado, destinados a cubrir las obligaciones de pago provenientes del ejercicio del presupuesto. Los intereses que produce la cuenta bancaria son registrados como pasivo para enterarlos a la Tesorería de la Federación, así como el remanente al cierre del ejercicio.

### **Cuentas por cobrar**

Las cuentas por cobrar se valúan de acuerdo con su valor nominal de recuperación en efectivo. Respecto de otras cuentas por cobrar, básicamente se refieren a subsidio al empleo, remanentes de la partida Participación en Órganos de Gobierno debido a que los representantes de patronos y trabajadores no asistieron a las sesiones del Consejo y fondos fijos encomendados a funcionarios y empleados de la Entidad.

### **Almacén**

Los inventarios se refieren a existencias de materiales y suministros de su propiedad en el almacén, se registran al costo de adquisición y se valúan a través del método de “costos promedio”.

### **Compras y proveedores**

La administración de la CONASAMI formula anualmente, de conformidad con la normatividad vigente, programas orientados a atender sus requerimientos en materia de activos fijos y bienes de consumo. Invariablemente, los asuntos vinculados con los programas y con la instrumentación de los procedimientos de adquisición, son tratados en el seno del Comité de Adquisiciones, Arrendamientos y Servicios de la Entidad, con base en disposiciones contenidas en la Ley de Adquisiciones, Arrendamientos y Servicios del Sector Público; así como de sus correspondientes reglamentos y otros ordenamientos complementarios.

Con base en un estudio preliminar de costos, el cual forma parte de los programas de referencia, y considerando las disponibilidades del Presupuesto de Egresos de la Federación en lo relativo a montos máximos autorizados para realizar operaciones de contratación mediante invitación a cuando menos tres personas, y/o por adjudicación directa, se diseña una estrategia para llevar a cabo las adquisiciones, procurando recurrir preferentemente a la instrumentación de licitaciones públicas.

### **Indemnizaciones al personal y otras obligaciones laborables**

Las indemnizaciones al personal por separación voluntaria y/o por despido bajo ciertas circunstancias de acuerdo con la legislación laboral aplicable, se registran como parte del presupuesto ejercido cuando se pagan; estos recursos son proporcionados por el Gobierno Federal a través de las partidas presupuestarias correspondientes.

En apego a los Lineamientos Contables E.- Obligaciones Laborales, emitida conjuntamente por las Secretaría de Hacienda y Crédito Público y de la Secretaría de la Función Pública, la Comisión Nacional de los Salarios Mínimos, en su condición de

# COMISIÓN NACIONAL DE LOS SALARIOS MÍNIMOS

Organismo Descentralizado de la Administración Pública Federal, no está sujeto a las disposiciones de la NIF D-3 "Beneficios a los Empleados".

## Pasivo circulante

El pasivo circulante de las entidades lo constituye, de acuerdo con el artículo 121 del Reglamento de la LFPRH, las obligaciones de pago contraídas por concepto de adquisiciones, arrendamientos, servicios y obras públicas contratadas y que al 31 de diciembre de cada ejercicio se encuentren debidamente contabilizadas, devengadas y pendientes de pago.

Las erogaciones de las entidades por concepto de presupuesto devengado y no pagado al 31 de diciembre de cada ejercicio se deberán registrarse presupuestalmente con cargo al siguiente ejercicio fiscal dentro de su flujo de efectivo.

De acuerdo con lo anterior, deberán cancelar todos los registros contables y presupuestarios derivados de las operaciones que se clasifiquen como pasivo circulante y registrar las operaciones únicamente en cuentas contables de activo y pasivo para su aplicación con el presupuesto del año que se pague como se indica en los Lineamientos Contables A.-Control Presupuestario de los ingresos y de los gastos punto 11

## Medidas de Desempeño Financiero, Metas y Alcance



### Comisión Nacional de los Salarios Mínimos

### Objetivos, Indicadores y Metas para Resultados de los Programas Presupuestarios 2022

Datos del Programa Presupuestario					
Programa Presupuestario	P002 Evaluación del Salario Mínimo				
Ramo	14 Trabajo y Previsión Social				
Unidad Responsable*	PB3-Comisión Nacional de los Salarios Mínimos				
Enfoques Transversales	N/A				
<b>PRESUPUESTO APROBADO ANUAL:</b>	<b>PRESUPUESTO MODIFICADO ANUAL:</b>	<b>PRESUPUESTO DEVENGADO A SEPTIEMBRE:</b>	<b>PRESUPUESTO PAGADO A SEPTIEMBRE:</b>	<b>Porcentaje Pag/Aprob:</b>	<b>Porcentaje Pag/Modif:</b>
\$26,000,987	\$26,210,304	\$15,746,289	\$14,681,856	56.5	56
Alineación con los Ejes del Plan Nacional de Desarrollo 2019 - 2024					
<b>Eje</b>	3 Economía				
Alineación con los Programas derivados del Plan Nacional de Desarrollo 2019 - 2024					
Primera Cadena de Alineación					
<b>Programa</b>					
14 Programa Sectorial de Trabajo y Previsión Social 2020-2024					
<b>Objetivo Prioritario</b>					
3 Recuperar el poder adquisitivo de los salarios mínimos y los ingresos para mejorar la calidad de vida de las y los trabajadores					
Segunda Cadena de Alineación					
<b>Programa</b>					
2 Programa Especial para la Productividad y la Competitividad 2020-2024					
<b>Objetivo Prioritario</b>					
4 Impulsar un ambiente competitivo a nivel nacional en el que operan las empresas					
Cuarta Cadena de Alineación					
<b>Programa</b>					
131 Programa Institucional 2021-2024 de la Comisión Nacional de los Salarios Mínimos					
<b>Objetivo Prioritario</b>					
9 Vinculación con todos los Objetivos prioritarios del Programa					
Objetivos, Indicadores y Metas de la MIR					
Nivel: Fin					
Objetivo	Nombre del Indicador	Método de cálculo	Unidad de medida	Tipo - Dimensión - Frecuencia	Meta anual programada
Contribuir a la recuperación del poder adquisitivo de los salarios mínimos y los ingresos para mejorar la calidad de vida de las y los trabajadores.	Porcentaje de la población nacional que se encuentra en pobreza laboral.	(Población nacional que vive en un hogar donde el ingreso laboral per cápita se encuentra por debajo de la línea de bienestar mínimo individual/ Población total nacional) X100	Porcentaje	Estratégico - Eficacia - Trimestral	35.66
Nivel: Propósito					
Objetivo	Nombre del Indicador	Método de cálculo	Unidad de medida	Tipo - Dimensión - Frecuencia	Meta anual programada
Las y los trabajadores asalariados que perciben un salario mínimo satisfacen sus necesidades y las de su familia en el orden material, social y cultural.	Porcentaje de cobertura del salario mínimo con respecto a la línea de bienestar urbana familiar.	(Valor del salario mínimo /valor de la línea de bienestar urbana familiar) X100	Porcentaje	Estratégico - Eficacia - Mensual	79.49
Nivel: Componente					
Objetivo	Nombre del Indicador	Método de cálculo	Unidad de medida	Tipo - Dimensión - Frecuencia	Meta anual programada
Fijación de los salarios mínimos aprobada, que acorde con las condiciones de la economía permitan la recuperación de su poder adquisitivo.	Tasa de variación de la recuperación anual del poder adquisitivo de los salarios mínimos generales.	((Salario mínimo general real del año actual / Salario mínimo general real del año previo) - 1) X 100	Porcentaje	Estratégico - Eficacia - Mensual	4
Nivel: Actividad					
Objetivo	Nombre del Indicador	Método de cálculo	Unidad de medida	Tipo - Dimensión - Frecuencia	Meta anual programada
Sesiones del Consejos de Representantes de la Comisión Nacional de los Salarios Mínimos.	Porcentaje de reuniones ordinarias del Consejo de Representantes que contaron con quórum legal.	(Suma de sesiones del Consejo en las que hubo quórum legal/Total de sesiones convocadas y/o programadas)*100	Porcentaje	Gestión - Eficacia - Mensual	100
Investigaciones y estudios sobre el comportamiento de la economía centrándose en variables relevantes a considerar para la fijación de los salarios mínimos.	Porcentaje de Investigaciones y estudios efectivamente realizados por la Dirección Técnica.	(Investigaciones y estudios para conocer el comportamiento de la economía realizados / Investigaciones y estudios para conocer el comportamiento de la economía programados en el Plan Anual de Trabajo) X100.	Porcentaje	Gestión - Eficiencia - Mensual	100

# COMISIÓN NACIONAL DE LOS SALARIOS MÍNIMOS



	Clave	Denominación
Programa Presupuestario	P002D	Evaluación del Salario Mínimo
Unidad Responsable	..	Comisión Nacional de los Salarios Mínimos

Nivel	Nombre del Indicador	Método de Cálculo	Metas Específicas al Mes de Septiembre 2022							Cumplimiento 100%	Explicaciones del Cumplimiento (Acumulado)
			Programado				Realizado				
			Anual	Meta al periodo	Numerador	Denominador	Meta al periodo	Numerador	Denominador		
Fin	Porcentaje de la población nacional que se encuentra en pobreza laboral.	(Población nacional que vive en un hogar donde el ingreso laboral per cápita se encuentra por debajo de la línea de bienestar mínimo individual/ Población total nacional) X100	100.00%	39.70%	51,037,384	128,557,642	38.31%	49,240,263	128,533,664	103.50	<p><b>Causa:</b> Cuando los ingresos laborales no son suficientes para cubrir la canasta básica alimentaria para cada integrante del hogar, las personas caerán en pobreza laboral. El aumento que tuvo el salario mínimo de 22% en el 2022 ha contribuido a un aumento de los ingresos laborales de tal manera que ha disminuido el número de personas en pobreza laboral.</p> <p>Con datos del CONEVAL para el segundo trimestre del 2022, el porcentaje de personas en pobreza laboral fue de 38.3%. Este indicador mostró una disminución respecto al trimestre anterior que fue de 38.84%. En los dos primeros trimestres de 2022, 2.3 millones de personas han salido de la pobreza laboral. El dato del denominador realizado corresponde a la población total reportada al segundo trimestre de 2022 por la ENOE, lo que explica la diferencia al programado.</p> <p><b>Efectos:</b> los aumentos de los salarios mínimos han coadyuvado a que el porcentaje de personas en pobreza laboral siga disminuyendo, esto quiere decir que más personas pueden adquirir una canasta alimentaria con sus ingresos laborales.</p> <p><b>Otros Motivos:</b> Se reportan datos del segundo trimestre del 2022</p>
Propósito	Porcentaje de cobertura del salario mínimo con respecto a la línea de bienestar urbana familiar.	(Valor del salario mínimo /valor de la línea de bienestar urbana familiar) X100	100.00	75.00	172.87	230.50	74.38	172.87	232.41	99.18	<p><b>Causa:</b> Durante décadas el salario mínimo fue perdiendo su poder adquisitivo, al grado de que una persona que lo percibiera caería en pobreza al no poder cubrir sus necesidades más básicas que es la línea de pobreza por ingresos urbana individual.</p> <p>Sin embargo, con la Nueva Política de los Salarios Mínimos se busca revertir toda esta pérdida e incluso que el salario mínimo pueda cubrir la línea de bienestar urbana familiar. Ahora con los aumentos del salario mínimo una persona puede cubrir sus necesidades básicas y además contribuir con las de un dependiente económico. El salario mínimo cubre el 74.38% de la línea de bienestar urbana familiar, por lo que el porcentaje de cumplimiento es del 99.18%.</p> <p><b>Efectos:</b> La recuperación del poder adquisitivo del salario mínimo, se refleja en que una persona que reciba este salario no solamente es capaz de adquirir una canasta básica individual sino que también puede aportar para la canasta de un dependiente más.</p> <p><b>Otros Motivos:</b></p>
Componente	Tasa de variación de la recuperación anual del poder adquisitivo de los salarios mínimos generales.	(Salario mínimo general real del año actual / Salario mínimo general real del año previo - 1) X 100	100.000	11.00	137.38	123.77	12.2	138.84	123.77	110.7	<p><b>Causa:</b> Para 2022 el Consejo de representantes de Conasami estableció el salario mínimo en \$172.87, lo que significó un aumento nominal de 22%. Este incremento por encima de la inflación, ha permitido la recuperación real los salarios mínimos. Para la primera quincena de septiembre de 2022, la recuperación anual del salario mínimo fue de 12.2%. A pesar de la inflación registrada de 8.76%, el salario mínimo sigue recuperándose.</p> <p><b>Efectos:</b> el incremento del salario mínimo continúa apoyando la economía de los trabajadores que menos perciben, en este caso incrementando el ingreso de mujeres, jóvenes y grupos indígenas principalmente.</p> <p><b>Otros Motivos:</b></p>
Actividad	Porcentaje de reuniones ordinarias del Consejo de Representantes que contaron con quórum legal.	(Suma de sesiones del Consejo en las que hubo quórum legal/Total de sesiones convocadas y/o programadas)*100	100.00	81.82	9	11	81.82	9	11	100.0	<p><b>Causa:</b> el porcentaje de cumplimiento de este indicador es 100%, ya que se ha alcanzado lo establecido en el Plan Anual de Trabajo de la Dirección Técnica de la Conasami.</p> <p><b>Efectos:</b> Las sesiones del Consejo de Representantes de Conasami han permitido el diálogo abierto entre representantes de patrones, trabajadores y el gobierno, que es fundamental para fijar el salario mínimo.</p> <p><b>Otros Motivos:</b></p>
	Porcentaje de investigaciones y estudios efectivamente realizados por la Dirección Técnica.	(Investigaciones y estudios para conocer el comportamiento de la economía realizados / Investigaciones y estudios para conocer el comportamiento de la economía programados en el Plan Anual de	100.00	81.82	9	11	81.82	9	11	100.0	<p><b>Causa:</b> el porcentaje de cumplimiento de este indicador es 100%, ya que se ha alcanzado lo establecido en el Plan Anual de Trabajo de la Dirección Técnica de la Conasami.</p> <p><b>Efectos:</b> Con los informes realizados por la Dirección Técnica de Conasami, el Consejo de Representantes cuenta con información oportuna para la toma de decisiones.</p> <p><b>Otros Motivos:</b></p>

“Sin Información que Revelar”

- ❖ Información por Segmentos

“Sin Información que Revelar”

- ❖ Eventos Posteriores al Cierre

“Sin Información que Revelar”.

- ❖ Partes Relacionadas

La Comisión Nacional de los Salarios Mínimos es un Organismo Público Descentralizado que depende de la Secretaría del Trabajo y Previsión Social, por lo que se informa que no existen partes relacionadas que pudieran ejercer influencia significativa sobre la toma de decisiones financieras y operativas.

- ❖ Responsabilidad Sobre la Presentación Razonable de la Información Contable

“Bajo protesta de decir verdad, declaramos que los Estados Financieros y sus notas son razonablemente correctos y son responsabilidad de la Comisión Nacional de los Salarios Mínimos”.

Ciudad de México, a 20 de octubre de 2022.

**C.P. Juana Guerrero Alcántara**  
**Jefa de Departamento de Recursos**  
**Financieros y Materiales**

**Lic. José Andrés López Ramos**  
**Director Administrativo**